



# Evaluación Resultados POA 2023

Informe SNS  
Trimestre 3-2023

# Contenido

---



1

**Dirección Central SNS**

2

**Servicios Regionales  
de Salud y Hospitales**

3

**Evaluación POA 2023**



## El camino que hemos recorrido juntos

"El trabajo en equipo es la capacidad de trabajar juntos hacia una visión común. La capacidad de dirigir los logros individuales hacia los objetivos de la organización. Es el combustible que permite que la gente normal logre resultados poco comunes. –Andrew Carnegie".

# Introducción

El Plan Operativo Anual (POA) 2023 constituye la desagregación operativa del Plan Estratégico Institucional 2021-2024, alineado a la Estrategia Nacional de Desarrollo 2030, el Plan Nacional Plurianual del Sector Público y el Plan de Gobierno 2020-2024. Contiene los objetivos, productos, indicadores, metas, cronogramas, resultados esperados y actividades que se impulsaron al finalizar el año 2023, vinculado con el presupuesto institucional, a fin de concretar lo planificado en función de las capacidades y la disponibilidad real de los recursos.

Por lo que evaluar periódica y sistemáticamente los progresos del POA es una tarea que garantizará que las autoridades, puedan disponer de informaciones que le faciliten la toma de decisiones de forma pertinente y oportuna.

El monitoreo es el acompañamiento sistemático y periódico de la ejecución de una actividad o proceso para verificar el avance hacia la ejecución de una meta. La evaluación en cambio, es el proceso sistémico y objetivo que verifica la eficacia, eficiencia y efectividad de los planes; a la luz de sus objetivos, en cada una de las dimensiones de ejecución y obtención de resultados.

Este documento describe la aplicación de las acciones contenidas en el Plan de Monitoreo y Evaluación (PME) sobre la ejecución Plan Operativo Anual (POA) de la Dirección Central del Servicio Nacional de Salud y los Servicios Regionales de Salud.

El Sistema de Monitoreo tiene como objetivo acompañar el comportamiento del proceso de ejecución en relación a:

- (i) La ejecución de las actividades programadas;
- (ii) La congruencia de la ejecución presupuestaria en relación a las actividades programadas; y,
- (iii) El alcance de los Productos previstos en el plan.



**SNS**  
SERVICIO NACIONAL  
DE SALUD

# **Dirección Central SNS**



**SNS**  
SERVICIO NACIONAL  
DE SALUD

# Oportunidad de Reporte

Direcciones DCSNS	A tiempo	Fuera de tiempo	No reportó
Dirección de Planificación y Desarrollo	x		
Dirección Servicios de Atención Emergencias Extrahospitalarias			x
Dirección Materno, Infantil y Adolescente	x		
Dirección Asistencia a la Red de Servicios	x		
Dirección Odontología	x		
Dirección de Medicamentos e Insumos	x		
Dirección de Gestión de la Información	x		
Dirección de Tecnología de la Información		x	
Dirección de Comunicaciones	x		
Dirección Gestión de la Calidad de los Servicios de Salud	x		
Dirección Enfermería	x		
Oficina de Acceso a la Información	x		
Dirección Control y Fiscalización	x		
Dirección Administrativa	x		
Dirección Infraestructura y Equipos	x		
Dirección Financiera			x
Dirección Jurídica			x
Dirección de Recursos Humanos	x		
Departamento de Seguridad Física	x		
Dirección Centros Hospitalarios			x
Dirección Primer Nivel	x		
Dirección de Laboratorio Clínico e Imágenes	x		

# Dirección Central SNS

Plan Operativo Anual 2023



**96 Productos Terminales e Intermedios**

**754 Actividades Programables y  
Presupuestables**

4,369 acciones programáticas

## Prioridades Directivas 2023



Estrategia de Atención  
Primaria en Salud



Mejora de la Salud  
Materna y Neonatal



Sistema Emergencias  
Médicas



Humanización y Calidad  
de la Atención



Desarrollo del  
Talento Humano



Veeduría Social



Control y Prevención de  
Enfermedades No Transmisibles



Automatización de la  
Gestión Institucional



Desarrollo e inversión de la Red  
de Servicios Públicos de Salud



Reforma de los Servicios de  
Laboratorios Clínicos e Imágenes

# **Resultados por Área**

## **Dirección Central SNS**

# Dirección Central SNS

Plan Operativo Anual 2023

## Dirección de Control y Fiscalización

Área	% Cumplimiento Individual	% Efectividad	% Eficacia
DCF	96%	97%	97%
Promedio general	96%	97%	97%

### Hallazgos

1. Trece actividades programadas al trimestre objeto de evaluación. Siendo reprogramada una actividad.
2. Una actividad fraccionada en la meta, afectando los indicadores de efectividad y eficacia.
3. Ejecución de una actividad no programada y no asociada a productos y resultados.

### Recomendaciones

Las recomendaciones se encuentran detalladas en la plantilla de Monitoreo y Evaluación del POA (MEP), cargada en el SharePoint de su dependencia.



Audit



# Dirección Central SNS

Plan Operativo Anual 2023

## Dirección Jurídica

Área	% Cumplimiento Individual	% Efectividad	% Eficacia
LIT	100%	100%	100%
Promedio general	100%	100%	100%

### Hallazgos

1. LIT: Dos actividades programadas al trimestre objeto de evaluación. Siendo ejecutada acorde la programación.
2. DCJ: Dos actividades reprogramadas con su debido sustento.

### Recomendaciones

Las recomendaciones se encuentran detalladas en la plantilla de Monitoreo y Evaluación del POA (MEP), cargada en el SharePoint de su dependencia.

# Dirección Central SNS

Plan Operativo Anual 2023

## Oficina Acceso a la Información

Área	% Cumplimiento Individual	% Efectividad	% Eficacia
OAI	100%	100%	100%
Promedio general	100%	100%	100%

### Hallazgos

1. Ocho actividades programadas al trimestre objeto de evaluación. Una actividad reprogramada con su debido sustento.

### Recomendaciones

Las recomendaciones se encuentran detalladas en la plantilla de Monitoreo y Evaluación del POA (MEP), cargada en el SharePoint de su dependencia.

# Dirección Central SNS

Plan Operativo Anual 2023

## Dirección de Comunicaciones

Área	% Cumplimiento Individual	% Efectividad	% Eficacia
DCE	84%	84%	84%
DII	49%	54%	52%
DCD	100%	100%	48%
PRP	50%	50%	30%
<b>Promedio general</b>	<b>71%</b>	<b>72%</b>	<b>54%</b>

### Hallazgos

- 1.DCE: Seis actividades programadas al trimestre objeto de evaluación. Siendo fraccionadas dos actividades afectando el indicador de eficacia.
- 2.DII: Seis actividades programadas al trimestre objeto de evaluación. Siendo fraccionadas cuatro actividades fraccionadas afectando los indicadores efectividad y eficacia.
- 3.DCD: Una actividad programada al trimestre objeto de evaluación, siendo afectado el indicador de eficacia.
- 4.PRP: Dos actividades programadas al trimestre objeto de evaluación, Una actividad validada afectando el indicador de eficacia y una actividad no validada por no presentar soportes.

### Recomendaciones

Las recomendaciones se encuentran detalladas en la plantilla de Monitoreo y Evaluación del POA (MEP), cargada en el SharePoint de su dependencia.

# Dirección Central SNS

Plan Operativo Anual 2023

## Dirección Planificación y Desarrollo

Área	% Cumplimiento Individual	% Efectividad	% Eficacia
DDI	100%	100%	100%
FME	100%	100%	100%
DCG	100%	100%	95%
COP	87%	88%	88%
DPI	100%	100%	100%
<b>Promedio general</b>	<b>97%</b>	<b>98%</b>	<b>97%</b>

### Hallazgos

1. DDI: Diez actividades programadas al trimestre objeto de evaluación. Una actividad reprogramada con su debido sustento.
2. FME: Trece actividades programadas al trimestre objeto de evaluación. Tres actividades reprogramadas con su debido sustento
3. DCG: Nueve actividades programadas al trimestre objeto de evaluación. Una actividad fraccionada afectando el indicador de eficacia.
4. COP: Siete actividades programadas al trimestre objeto de evaluación. Dos actividades fraccionadas afectando los indicadores de efectividad y eficacia.
5. DPI: Cuatro actividades programadas al trimestre objeto de evaluación. Siendo ejecutada acorde la programación.

### Recomendaciones

Las recomendaciones se encuentran detalladas en la plantilla de Monitoreo y Evaluación del POA (MEP), cargada en el SharePoint de su dependencia.

# Dirección Central SNS

Plan Operativo Anual 2023

## Dirección Recursos Humanos

Área	% Cumplimiento Individual	% Efectividad	% Eficacia
EDC	99%	99%	99%
DPM	88%	81%	81%
DRH	88%	88%	88%
OTC	100%	100%	100%
RSP	75%	75%	75%
RLS	95%	91%	91%
<b>Promedio general</b>	<b>91%</b>	<b>90%</b>	<b>90%</b>

### Hallazgos

1. EDC: Cinco actividades programadas al trimestre objeto de evaluación. Una actividad fraccionada.
2. DPM: Cuatro actividades programadas al trimestre objeto de evaluación. Siendo fraccionadas dos actividades.
3. DRH: Dos actividades programadas al trimestre objeto de evaluación. Una actividad fraccionada.
4. OTC: Cuatro actividades programadas al trimestre objeto de evaluación. Siendo ejecutadas acorde la programación.
5. RSP: Diez actividades programadas al trimestre objeto de evaluación. tres reprogramadas y dos actividades fraccionadas afectando ambos indicadores.
6. RLS: Doce actividades programadas al trimestre objeto de evaluación. Tres actividades fraccionadas afectando Indicadores y una actividad reprogramada.
7. RSP: Once actividades programadas al trimestre objeto de evaluación. Siendo reprogramadas seis actividades y cuatro fraccionadas.

### Recomendaciones

Las recomendaciones se encuentran detalladas en la plantilla de Monitoreo y Evaluación del POA (MEP), cargada en el SharePoint de su dependencia.



# Dirección Central SNS

Plan Operativo Anual 2023

## Dirección Servicios de Atención Emergencias Extrahospitalarias

Área	% Cumplimiento Individual	% Efectividad	% Eficacia
CER	0%	0%	0%
GEE	0%	0%	0%
GRD	0%	0%	0%
DAEH	0%	0%	0%
DAF-DAEH	0%	0%	0%
DPD-DAEH	0%	0%	0%
JUR-DAEH	0%	0%	0%
TIC-DAEH	0%	0%	0%
DAEH	0%	0%	0%
DRH-DAEH	0%	0%	0%
<b>Promedio general</b>	<b>0%</b>	<b>0%</b>	<b>0%</b>

### Hallazgos

1. Cuarenta actividades programadas al trimestre objeto de evaluación, sin presentación de sustentos durante el monitoreo del T3-2023.

### Recomendaciones

Las recomendaciones se encuentran detalladas en la plantilla de Monitoreo y Evaluación del POA (MEP), cargada en el SharePoint de su dependencia.



# Dirección Central SNS

Plan Operativo Anual 2023

## Dirección Financiera

Área	% Cumplimiento Individual	% Efectividad	% Eficacia
DFI	54%	57%	57%
Promedio general	54%	57%	57%

### Hallazgos

1. Once actividades programadas al trimestre objeto de evaluación. Siendo reprogramada una actividad.
2. Una actividad fraccionada, afectando los indicadores de efectividad y eficacia.
3. Cuatro actividades no validadas.

### Recomendaciones

Las recomendaciones se encuentran detalladas en la plantilla de Monitoreo y Evaluación del POA (MEP), cargada en el SharePoint de su dependencia.

# Dirección Central SNS

Plan Operativo Anual 2023

## Dirección Administrativa

Área	% Cumplimiento Individual	% Efectividad	% Eficacia
ADM	73%	73%	73%
DAF	97%	97%	97%
DAC	98%	98%	98%
DCC	70%	70%	70%
DAS	50%	50%	50%
<b>Promedio general</b>	<b>78%</b>	<b>78%</b>	<b>78%</b>

### Hallazgos

1. ADM: Dos actividades programadas al trimestre objeto de evaluación. Siendo reprogramada una actividad y otra fraccionada.
2. DAF: Dos actividades programadas al trimestre objeto de evaluación. Siendo fraccionada una actividad.
3. DAC: Tres actividades programadas al trimestre objeto de evaluación. Una actividad fraccionada afectando el indicador de efectividad y eficacia.
4. DAS: Una actividad programada al trimestre objeto de evaluación. Una actividad fraccionada afectando los indicadores de efectividad y eficacia.
5. DCC: Cuatro actividades programadas al trimestre objeto de evaluación. Una actividad reprogramada con su sustento. Una actividad fraccionada.

### Recomendaciones

Las recomendaciones se encuentran detalladas en la plantilla de Monitoreo y Evaluación del POA (MEP) cargada en el SharePoint de su dependencia.





# Dirección Central SNS

Plan Operativo Anual 2023

## Dirección Infraestructura y Equipos

Área	% Cumplimiento Individual	% Efectividad	% Eficacia
DIE	100%	100%	100%
Promedio general	100%	100%	100%

### Hallazgos

1. Cuatro actividades programadas al trimestre objeto de evaluación.
2. Dos actividad reprogramada con su debido sustento.

### Recomendaciones

Las recomendaciones se encuentran detalladas en la plantilla de Monitoreo y Evaluación del POA (MEP) cargada en el SharePoint de su dependencia.

# Dirección Central SNS

Plan Operativo Anual 2023

## Dirección Tecnología de la Información

Área	% Cumplimiento Individual	% Efectividad	% Eficacia
TIC	100%	100%	100%
Promedio general	100%	100%	100%

### Hallazgos

1. TIC: Once actividades programadas en el trimestre objeto de evaluación y una actividad reprogramada con su debido sustento.

### Recomendaciones

Las recomendaciones se encuentran detalladas en la plantilla de Monitoreo y Evaluación del POA (MEP), cargada en el SharePoint de su dependencia.

# Dirección Central SNS

Plan Operativo Anual 2023

## Dirección Gestión de la Información

Área	% Cumplimiento Individual	% Efectividad	% Eficacia
DGI	98%	95%	95%
Promedio general	98%	95%	95%

### Hallazgos

1. Dieciséis actividades programadas al trimestre objeto de evaluación. Trece actividades ejecutadas acorde a lo programado.
2. Una actividad fraccionada, afectando los indicadores de efectividad y eficacia.
3. Tres actividades reprogramadas con su debido sustento.


### Recomendaciones

Las recomendaciones se encuentran detalladas en la plantilla de Monitoreo y Evaluación del POA (MEP), cargada en el SharePoint de su dependencia.

25,423 Pageviews

3,32 Pageviews

#### Traffic Source Overview



Direct 33.33%

Search 33.33%

Referring 33.33%

#### Visitors Overview



Visitors  
2,968

# Dirección Central SNS

Plan Operativo Anual 2023

## Dirección Centros Hospitalarios

Área	% Cumplimiento Individual	% Efectividad	% Eficacia
DCH	91%	88%	88%
OEC	98%	97%	97%
<b>Promedio general</b>	<b>95%</b>	<b>93%</b>	<b>93%</b>

### Hallazgos

1. DCH: Treinta y Tres actividades programadas al trimestre de evaluación. Siendo reprogramada ocho actividades con sustentos correspondientes. Siete actividades fraccionadas, afectando los indicadores de efectividad y eficacia.
2. OEC: Dieciséis actividades programadas al trimestre objeto de evaluación. Dos actividades fraccionadas, afectando el indicador de eficacia. Una actividad reprogramada.

### Recomendaciones

Las recomendaciones se encuentran detalladas en la plantilla de Monitoreo y Evaluación del POA (MEP), cargada en el SharePoint de su dependencia.





# Dirección Central SNS

Plan Operativo Anual 2023

## Dirección Primer Nivel

Área	% Cumplimiento Individual	% Efectividad	% Eficacia
DPN	94%	93%	93%
Promedio general	94%	93%	93%

### Hallazgos

1. Treinta y dos actividades programadas al trimestre objeto de evaluación. Siendo reprogramadas cinco actividades con los soportes correspondientes.
2. Siete actividades fraccionadas, afectando los indicadores de efectividad y eficacia.
3. Una actividad reprogramada con su debido sustento.
4. Ejecución de trece actividades no programadas asociadas a productos y resultados.

### Recomendaciones

Las recomendaciones se encuentran detalladas en la plantilla de Monitoreo y Evaluación del POA (MEP), cargada en el SharePoint de su dependencia.

# Dirección Central SNS

Plan Operativo Anual 2023

## Dirección Materno, Infantil y Adolescente

Área	% Cumplimiento Individual	% Efectividad	% Eficacia
DAI	97%	98%	98%
DMN	100%	100%	100%
SAA	100%	100%	100%
<b>Promedio general</b>	<b>99%</b>	<b>99%</b>	<b>99%</b>

### Hallazgos

1. DAI: Quince actividades programadas al trimestre objeto de evaluación. Siendo fraccionada una actividad.
2. DMN: Veinte actividades programadas al trimestre objeto de evaluación. Siendo realizadas según lo programado.
3. SAA: Diez actividades programadas al trimestre. Siendo ejecutadas acorde la programación.

### Recomendaciones

Las recomendaciones se encuentran detalladas en la plantilla de Monitoreo y Evaluación del POA (MEP), cargada en el SharePoint de su dependencia.

# Dirección Central SNS

Plan Operativo Anual 2023

## Dirección Enfermería

Área	% Cumplimiento Individual	% Efectividad	% Eficacia
ENF	94%	94%	94%
Promedio general	94%	94%	94%

### Hallazgos

1. Seis actividades programadas al trimestre objeto de evaluación.
2. Una actividad fraccionada afectando los indicadores de efectividad y eficacia.
3. Dos actividades reprogramadas, con los sustentos.

### Recomendaciones

Las recomendaciones se encuentran detalladas en la plantilla de Monitoreo y Evaluación del POA (MEP), cargada en el SharePoint de su dependencia.

# Dirección Central SNS

Plan Operativo Anual 2023

## Dirección Asistencia a la Red

Área	% Cumplimiento Individual	% Efectividad	% Eficacia
DGC	99%	99%	99%
DSM	100%	100%	100%
OEG	90%	86%	86%
<b>Promedio general</b>	<b>96%</b>	<b>93%</b>	<b>93%</b>

### Hallazgos

1. DGC: Cuarenta y cinco actividades programadas al trimestre objeto de evaluación. Tres actividad fraccionada afectando los indicadores de efectividad y eficacia. Siete actividades no programadas asociadas a resultados y productos esperados.
2. DSM: Tres actividades programadas al trimestre objeto de evaluación.
3. OEG: Nueve actividades programadas al trimestre objeto de evaluación. Siendo fraccionada una actividad.
4. DAR: Dos actividades programadas en el trimestre objeto de evaluación. Siendo reprogramada con los soportes correspondientes.

### Recomendaciones

Las recomendaciones se encuentran detalladas en la plantilla de Monitoreo y Evaluación del POA (MEP), cargada en el SharePoint de su dependencia.





# Dirección Central SNS

Plan Operativo Anual 2023

## Dirección Medicamentos e Insumos

Área	% Cumplimiento Individual	% Efectividad	% Eficacia
DMI	98%	97%	97%
Promedio general	98%	97%	97%

### Hallazgos

1. Veintitrés actividades programadas al trimestre objeto de evaluación.
2. Siete actividad fraccionadas afectando los indicadores de efectividad y eficacia.
3. Tres actividad reprogramada con su debido sustento.

### Recomendaciones

Las recomendaciones se encuentran detalladas en la plantilla de Monitoreo y Evaluación del POA (MEP), cargada en el SharePoint de su dependencia.

# Dirección Central SNS

Plan Operativo Anual 2023

## Dirección Odontología

Área	% Cumplimiento Individual	% Efectividad	% Eficacia
ODO	99%	99%	99%
Promedio general	99%	99%	99%

### Hallazgos

1. Diez actividades programadas al trimestre objeto de evaluación. Una actividad fraccionada.
2. Tres actividad reprogramada con su debido sustento.

### Recomendaciones

Las recomendaciones se encuentran detalladas en la plantilla de Monitoreo y Evaluación del POA (MEP), cargada en el SharePoint de su dependencia.

# Dirección Central SNS

Plan Operativo Anual 2023

## Dirección Laboratorio Clínico e Imágenes

Área	% Cumplimiento Individual	% Efectividad	% Eficacia
DLI	100%	100%	100%
Promedio general	100%	100%	100%

### Hallazgos

1. Treinta y una actividades programadas al trimestre objeto de evaluación. Siendo ejecutadas acorde a lo programado.
2. Dos actividades reprogramadas con su debido sustento.

### Recomendaciones

Las recomendaciones se encuentran detalladas en la plantilla de Monitoreo y Evaluación del POA (MEP), cargada en el SharePoint de su dependencia.



# Dirección Central SNS

Plan Operativo Anual 2023

## Dirección Gestión de la Calidad de los Servicios de Salud

Área	% Cumplimiento Individual	% Efectividad	% Eficacia
MCS	100%	100%	100%
DAU	100%	93%	93%
PCR	100%	100%	100%
DHH	50%	50%	50%
DGSCC	100%	100%	100%
<b>Promedio general</b>	<b>90%</b>	<b>90%</b>	<b>90%</b>

### Hallazgos

1. DGCSS: Dos actividades programadas al trimestre objeto de evaluación. Siendo una actividad reprogramada.
2. MCS: Siete actividades programadas al trimestre objeto de evaluación.
3. DAU: Seis actividades programadas al trimestre objeto de evaluación.
4. PCR: Tres actividades programadas al trimestre objeto de evaluación.
5. DHH: Tres actividades programadas al trimestre objeto de evaluación. Siendo fraccionadas dos actividades. Una actividad reprogramada.

### Recomendaciones

Las recomendaciones se encuentran detalladas en la plantilla de Monitoreo y Evaluación del POA (MEP), cargada en el SharePoint de su dependencia.



# Dirección Central SNS

Plan Operativo Anual 2023

## Departamento Seguridad Física

Área	% Cumplimiento Individual	% Efectividad	% Eficacia
DSF	98%	98%	98%
Promedio general	98%	98%	98%

### Hallazgos

1. Trece actividades programadas al trimestre objeto de evaluación.
2. Dos actividades fraccionadas afectando los indicadores de efectividad y eficacia.
3. Dos actividad reprogramada con su debido sustento.

### Recomendaciones

Las recomendaciones se encuentran detalladas en la plantilla de Monitoreo y Evaluación del POA (MEP), cargada en el SharePoint de su dependencia.

# **Resultado General**

## **Dirección Central SNS**

# Dirección Central SNS

## Plan Operativo Anual 2023

Dependencia	% Cumplimiento Individual	% Indicador Efectividad	% Indicador Eficacia
DCSNS	89%	88%	87%
<b>% Cumplimiento</b>	<b>89%</b>	<b>88%</b>	<b>87%</b>

El avance de cumplimiento de programación de las direcciones que componen la Dirección Central del SNS es de un **89%**.

SERVICIO NACIONAL I

# **Servicios Regionales de Salud**





**SNS**  
SERVICIO NACIONAL  
DE SALUD

# Oportunidad de Reporte

Servicio Regional de Salud	A tiempo	Fuera de tiempo	No reportó
Metropolitano	X		
Valdesia	X		
Norcentral	X		
Nordeste	X		
Enriquillo	X		
Este	X		
El Valle	X		
Cibao Occidental	X		
Cibao Central	X		

# Servicios Regionales de Salud

Plan Operativo Anual 2023

## Servicio Regional de Salud Metropolitano

Área	% Cumplimiento Individual	% Efectividad	% Eficacia
Abastecimiento y Medicamentos	92%	88%	88%
Atención a Usuario	100%	100%	100%
Administrativo/Financiero	96%	93%	93%
Calidad de los Servicios	100%	100%	100%
Calidad de la Gestión	100%	100%	100%
Centros Hospitalarios	100%	100%	100%
Emergencias Médicas	100%	100%	100%
Enfermería	100%	100%	100%
Control y Fiscalización	100%	100%	100%
Gestión Clínica	92%	97%	97%
Gestión de la Información	100%	100%	100%
Infraestructura y Equipos	95%	95%	95%
Laboratorio e Imágenes	100%	100%	100%
Materno Infantil	100%	100%	100%
Monitoreo y Evaluación	100%	100%	100%
Odontología	100%	100%	100%
Oficina de Acceso a la Información	100%	100%	100%
Planificación	100%	100%	100%
Primer Nivel	100%	100%	100%
Recursos Humanos	98%	97%	97%
Tecnología de la Información	100%	100%	78%
Salud Mental	100%	100%	100%
Jurídica	100%	100%	100%
Comunicaciones	88%	83%	83%



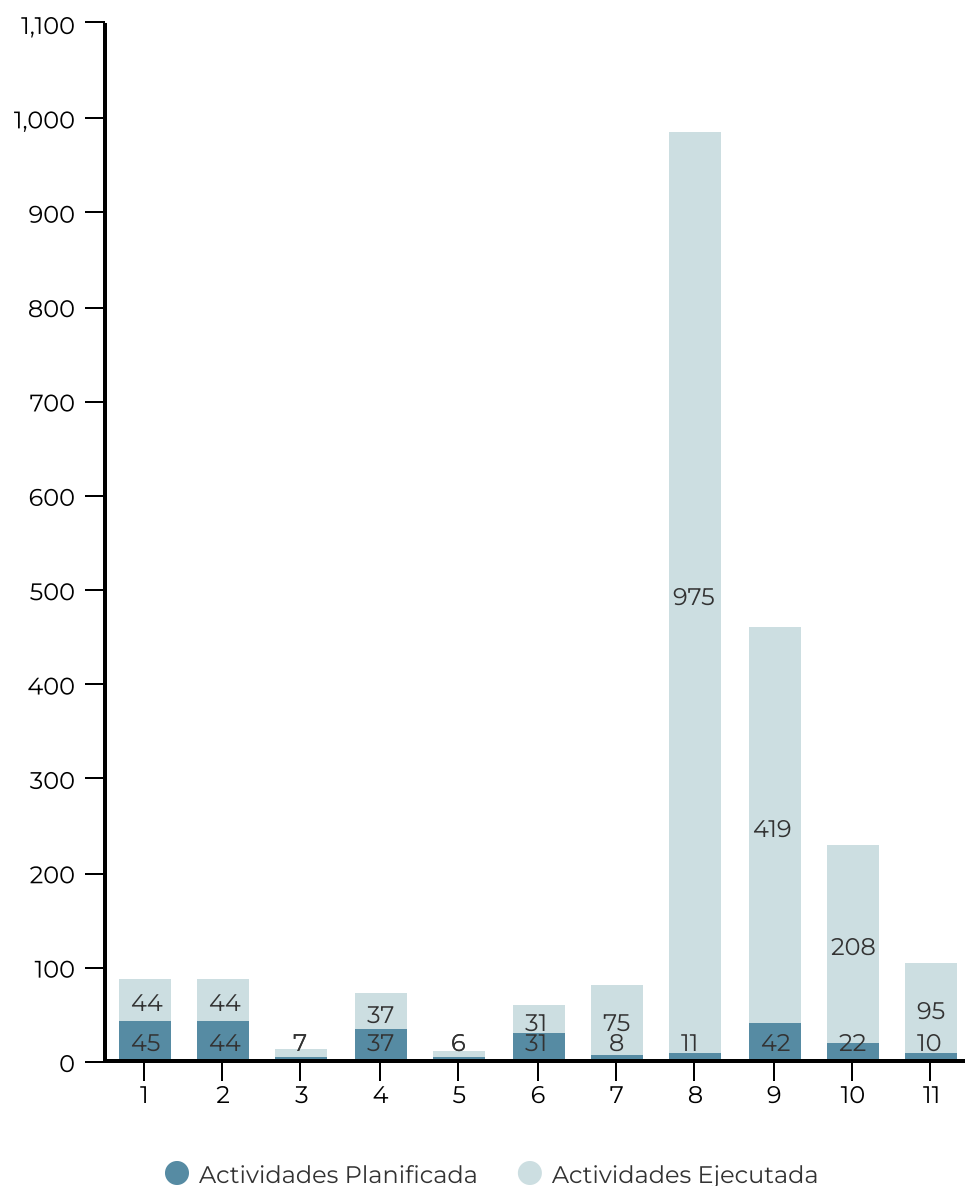


# Servicios Regionales de Salud

Plan Operativo Anual 2023

## Servicio Regional de Salud Metropolitano

El avance individual del SRS es de un **99%**. El logro alcanzado por el SRS y las dependencias que lo componen, en cuanto al cumplimiento de las actividades relacionadas a los productos terminales e intermedios es de un **89%**.



# Servicios Regionales de Salud

Plan Operativo Anual 2023

## Servicio Regional de Salud Metropolitano

Establecimiento	Territorio	% Individual	% Efectividad	% Eficacia
SRS Metropolitano	Distrito Nacional	99%	98%	98%
H. Dr. Robert Reid Cabral	Distrito Nacional	86%	84%	82%
H. P. Dr. Francisco E. Moscoso Puello	Distrito Nacional	77%	75%	75%
H. Maternidad Nuestra Sra. de La Altagracia	Distrito Nacional	93%	95%	95%
H. San Lorenzo de Los Mina, Materno Infantil	Santo Domingo Este	96%	95%	95%
H. Traumatológico Dr. Ney Arias Lora	Santo Domingo Norte	96%	94%	93%
H. Materno Dr. Reynaldo Almánzar	Santo Domingo Norte	96%	95%	95%
H. Traumatológico Darío Contreras	Santo Domingo Este	95%	95%	94%
H. Pediátrico Dr. Hugo Mendoza	Santo Domingo Norte	98%	97%	97%
H. Dra. Evangelina Rodríguez Perozo	Distrito Nacional	94%	93%	93%
H. P. Dr. Ángel Contreras	Monte Plata	74%	67%	67%
H. R. Dr. Marcelino Vélez Santana	Santo Domingo Oeste	91%	88%	88%
H. Municipal Dr. Vinicio Calventi	Santo Domingo Oeste	95%	94%	94%
CECANOT	Distrito Nacional	94%	95%	95%
INCART	Distrito Nacional	90%	85%	85%
Centro de Gastroenterología	Distrito Nacional	97%	96%	96%
H. M. Dr. Francisco Vicente Castro	Boca Chica	82%	79%	79%
H. M. Engombe	Santo Domingo Oeste	95%	93%	93%
H. M. Ciudad Juan Bosch	Santo Domingo Este	87%	86%	86%





# Servicios Regionales de Salud

Plan Operativo Anual 2023

## Servicio Regional de Salud Metropolitano

<b>Establecimiento</b>	<b>Territorio</b>	<b>% Individual</b>	<b>% Efectividad</b>	<b>% Eficacia</b>
H. M. Santo Socorro	Distrito Nacional	72%	72%	72%
H. M. El Almirante	Santo Domingo Este	96%	94%	94%
H. M. Salvador B. Gautier	Distrito Nacional	99%	99%	99%
H. M. Rodolfo De La Cruz Lora	Pedro Brand	54%	57%	54%

# Servicios Regionales de Salud

Plan Operativo Anual 2023

## Servicio Regional de Salud Valdesia

Área	% Cumplimiento Individual	% Efectividad	% Eficacia
Atención a Usuario	100%	100%	100%
Calidad de los Servicios	100%	100%	100%
Administrativo y Financiero	96%	82%	82%
Centros Hospitalarios	96%	92%	92%
Abastecimiento y Medicamentos	95%	93%	93%
Infraestructura y Hostelería	100%	100%	100%
Emergencias Médicas	100%	100%	100%
Planificación	67%	80%	80%
Primer Nivel	82%	82%	82%
Recursos Humanos	100%	100%	100%
Enfermería	100%	100%	100%
Fiscalización y Control	92%	92%	92%
Gestión Clínica	98%	96%	96%
Gestión de la Información	100%	100%	100%
Laboratorio e Imágenes	100%	100%	100%
Materno Infantil	100%	98%	98%
Monitoreo y Evaluación	100%	100%	100%
Odontología	100%	100%	100%
Oficina de Acceso a la Información	100%	100%	100%
Tecnología	100%	100%	100%
Salud Mental	100%	100%	100%
Jurídica	100%	100%	100%
Género	100%	100%	100%
Calidad en la Gestión	98%	97%	93%
Comunicaciones	100%	100%	100%

SERVICIO NACIONAL

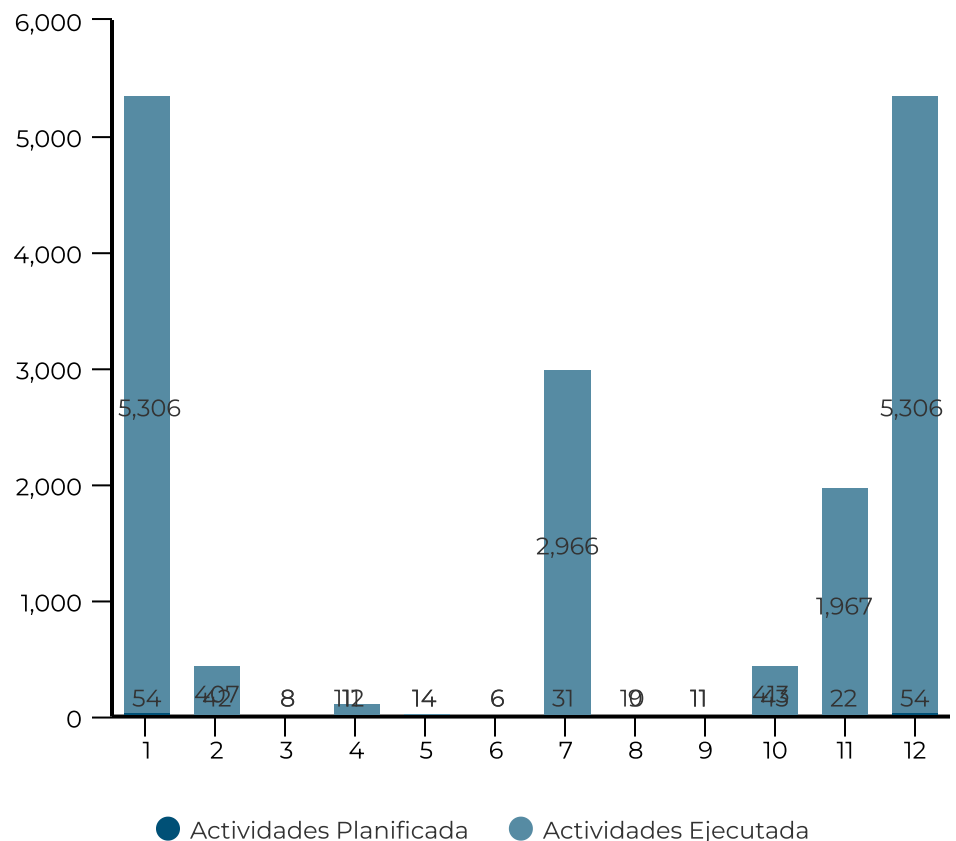


# Servicios Regionales de Salud

Plan Operativo Anual 2023

## Servicio Regional de Salud Valdesia

El avance individual del SRS es de un **96%**. El logro alcanzado por el SRS y las dependencias que lo componen, en cuanto al cumplimiento de las actividades relacionadas a los productos terminales e intermedios es de un **88%**.



# Servicios Regionales de Salud

Plan Operativo Anual 2023

## Servicio Regional de Salud Valdesia

Establecimiento	Territorio	% Individual	% Efectividad	% Eficacia
SRS Valdesia	San Cristóbal	96%	96%	95%
H. R. Juan Pablo Pina	San Cristóbal	95%	96%	95%
H. P. San José de Ocoa	San José de Ocoa	92%	94%	94%
H. P. Nuestra Señora de Regla	Bañí/ Provincia Peravia	86%	84%	84%
H. M. Dr. Rafael J. Mañón	San Cristóbal	96%	96%	96%
H. M. Nizao	Nizao/ Peravia	88%	88%	88%
H. M. Villa Fundación	Bañí/ Peravia	93%	94%	94%
H. M. Yaguatero	Yaguatero/ San Cristóbal	61%	56%	55%
H. M. Villa Altagracia.	Villa Altagracia Sur/ San Cristóbal	98%	97%	97%
H. M. Barsequillo	Haina/ San Cristobal	72%	72%	72%





# Servicios Regionales de Salud

Plan Operativo Anual 2023

## Servicio Regional de Salud Norcentral

Área	% Cumplimiento Individual	% Efectividad	% Eficacia
Atención a Usuario	98%	95%	95%
Calidad de los Servicios	100%	100%	100%
Control y Fiscalización	100%	100%	100%
Administrativo y Financiero	90%	93%	93%
Centros Hospitalarios	82%	73%	73%
Abastecimiento y Medicamento	100%	100%	100%
Gestión Clínica	94%	96%	96%
Planificación	100%	100%	100%
Primer Nivel	98%	98%	98%
Recursos Humanos	100%	100%	100%
Emergencia Médica	89%	89%	89%
Enfermería	100%	100%	100%
Infraestructura y Equipo	42%	42%	42%
Género	100%	100%	100%
Gestión de la Información	75%	75%	75%
Laboratorio e Imágenes	93%	92%	92%
Materno Infantil	79%	75%	75%
Monitoreo y Evaluación	100%	100%	100%
Odontología	100%	100%	100%
OAI	93%	90%	90%
Tecnología	100%	100%	100%
Salud Mental	93%	93%	93%
Jurídica	78%	78%	78%
Calidad en la Gestión	47%	50%	50%

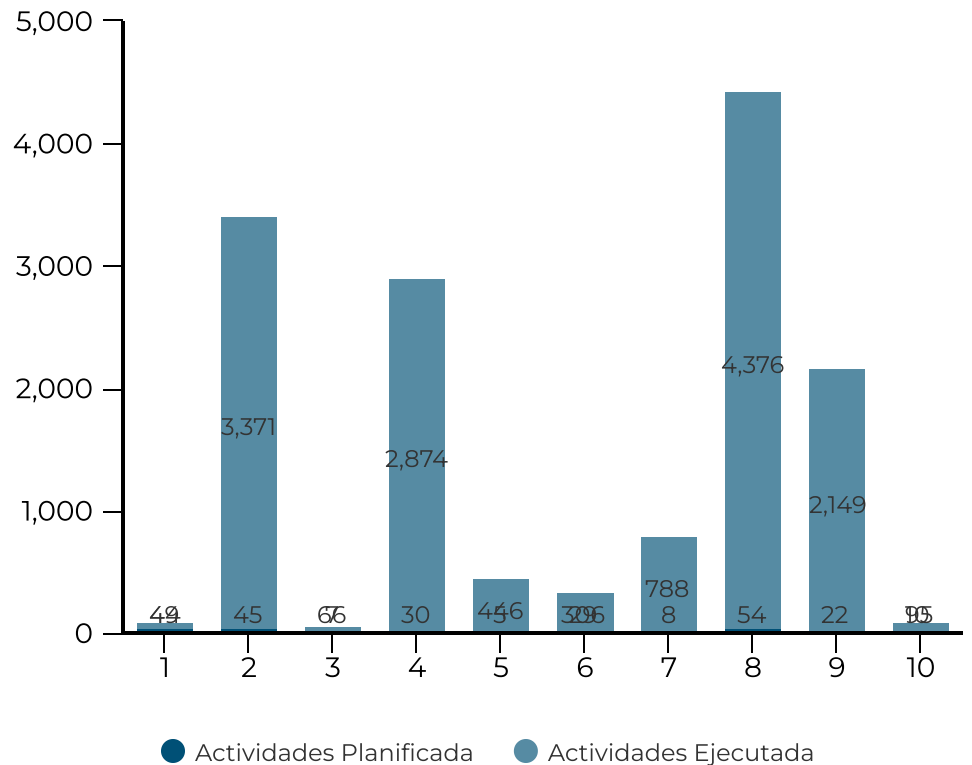
SERVICIO NACIONAL

# Servicios Regionales de Salud

Plan Operativo Anual 2023

## Servicio Regional de Salud Norcentral

El avance individual del SRS es de un **89%**. El logro alcanzado por el SRS y las dependencias que lo componen, en cuanto al cumplimiento de las actividades relacionadas a los productos terminales e intermedios es de un **89%**.



SERVICIO NACIONAL

# Servicios Regionales de Salud

Plan Operativo Anual 2023

## Servicio Regional de Salud Norcentral

Establecimiento	Territorio	% Individual	% Efectividad	% Eficacia
SRS Norcentral	Santiago Centro de la Ciudad	89%	88%	88%
H. R. Arturo Grullón	Santiago, Norte	81%	81%	81%
H. R. José María Cabral y Báez	Santiago Sur	91%	91%	91%
H. R. Presidente Estrella Ureña	Santiago Norte	91%	90%	90%
H. P. Ricardo Limardo	Puerto Plata	79%	75%	75%
H. P. Toribio Bencosme	Moca	93%	89%	82%
H. M. Centro Especializado de Salud Juan XVIII	Santiago Sur	91%	90%	90%
H. M. Dr. Rafael Gutiérrez Sánchez	Espailat	91%	89%	89%
H. M. de Imbert	Puerto Plata	93%	95%	95%
H. M. Pablo Morrobel Jiménez	Luperón / Puerto Plata	96%	96%	96%
H. M. Dr. Rafael Cantisano Arias	Los Hidalgos	85%	85%	85%
H. M. José de Jesús Jiménez Almonte	Santiago Norte	94%	94%	94%
H. M. Dr. Rafael Castro	Santiago Oeste	84%	88%	88%
H. M. Centro de Salud Integral Bella Vista	Santiago Sierra	96%	95%	95%
H. M. Yrene Fernández	Jánico	89%	86%	86%
H. M. Sabana Iglesia.	Santiago Sierra	87%	88%	88%



# Servicios Regionales de Salud

Plan Operativo Anual 2023

## Servicio Regional de Salud Nordeste

Área	% Cumplimiento Individual	% Efectividad	% Eficacia
Atención a Usuario	100%	100%	100%
Calidad de los Servicios	60%	55%	55%
Control y Fiscalización	100%	100%	100%
Administrativo y Financiero	100%	99%	99%
Centros Hospitalarios	79%	87%	87%
Abastecimiento y Medicamentos	97%	96%	96%
Gestión Clínica	100%	100%	100%
Planificación y Desarrollo	100%	100%	100%
Primer Nivel	87%	87%	87%
Recursos Humanos	86%	77%	77%
Infraestructura y Hostelería	80%	80%	80%
Emergencias Médicas	100%	100%	100%
Enfermería	100%	100%	100%
Género	100%	100%	100%
Salud Mental	100%	100%	100%
Gestión de la Información	100%	100%	100%
Laboratorio e Imágenes	100%	100%	100%
Materno Infantil	92%	94%	94%
Odontología	94%	93%	93%
Oficina de Acceso a la Información	95%	93%	93%
Tecnología	100%	100%	100%
Monitoreo	88%	88%	88%
Jurídica	100%	100%	100%
Calidad de la Gestión	100%	100%	100%
Comunicaciones	40%	40%	40%



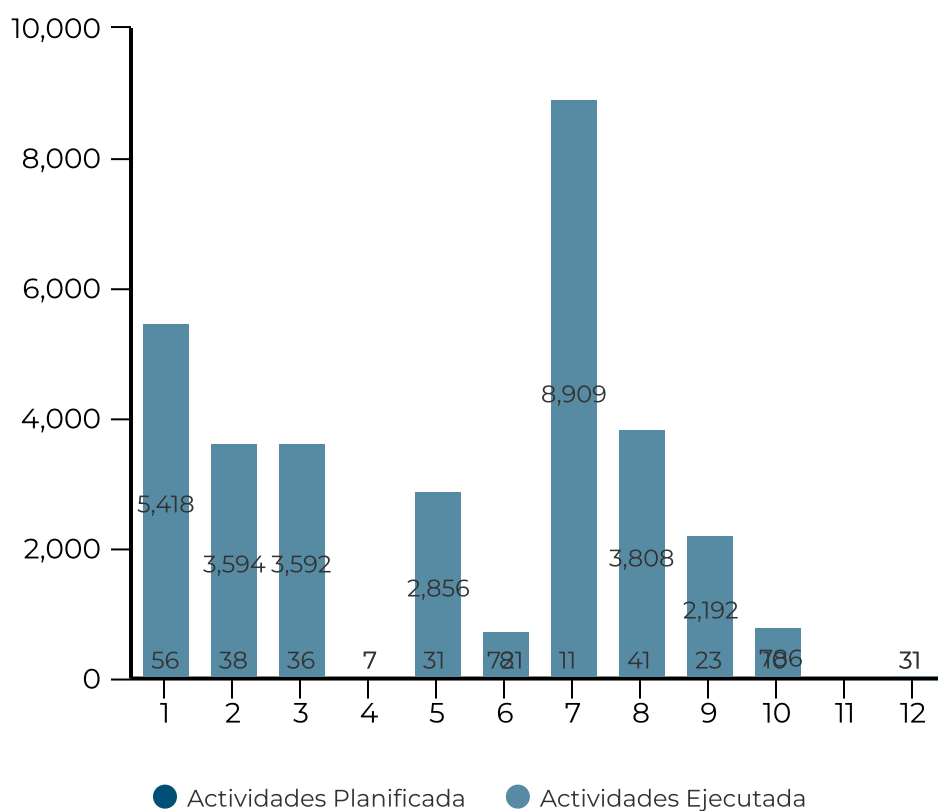


# Servicios Regionales de Salud

Plan Operativo Anual 2023

## Servicio Regional de Salud Nordeste

El avance individual del SRS es de un **94%**. El logro alcanzado por el SRS y las dependencias que lo componen, en cuanto al cumplimiento de las actividades relacionadas a los productos terminales e intermedios es de un **90%**.



# Servicios Regionales de Salud

Plan Operativo Anual 2023

## Servicio Regional de Salud Nordeste

Establecimiento	Territorio	% Individual	% Efectividad	% Eficacia
SRS Nordeste	San Francisco de Macoris	94%	93%	93%
H. P. Leopoldo Pou	Sámana	80%	75%	75%
H. R. San Vicente de Paúl	San Francisco de Macoris	91%	91%	91%
H. P. Dr. Antonio Yapor Heded	María Trinidad Sánchez/ Nagua	89%	85%	85%
H. M. Castillo	Castillo	96%	95%	95%
H. P. Pascasio Toribio Piantini	Hermanas Mirabal/ Salcedo	83%	82%	82%
H. M. Alberto Gautreaux	Municipio Sánchez	87%	81%	81%
H. M. Pablo A. Paulino	M. Las Terrenas	99%	99%	99%
H. M. Dr. Luis Bonilla Castillo	Municipio Matancita	84%	85%	85%
H. M. Dr. Mario Fernández Mena	M. Cenoví	92%	92%	92%
H. M. Dr. Román Bautista Brache	Salcedo	93%	92%	92%



# Servicios Regionales de Salud

Plan Operativo Anual 2023

## Servicio Regional de Salud Enriquillo

Área	% Cumplimiento Individual	% Efectividad	% Eficacia
Administrativo	83%	92%	92%
Centros Hospitalarios	95%	91%	91%
Infraestructura y Hostelería	100%	100%	100%
Calidad en la Gestión	95%	92%	92%
Recursos Humanos	100%	100%	100%
Primer Nivel	100%	100%	100%
Gestión de la Información	100%	100%	100%
Enfermería	100%	100%	100%
Laboratorio Clínico e Imágenes	100%	100%	100%
Odontología	96%	96%	96%
Oficina de Acceso a la Información	21%	30%	25%
Planificación y Desarrollo	100%	100%	100%
Tecnología	100%	100%	100%
Monitoreo y Evaluación	100%	100%	100%
Materno Infantil	94%	84%	84%
Atención al Usuario	75%	73%	73%
Salud Mental	100%	100%	100%
Emergencia	100%	100%	100%
Gestión Clínica	94%	97%	97%
Jurídica	92%	92%	92%
Comunicaciones	66%	66%	66%
Medicamentos	67%	67%	67%

SERVICIO NACIONAL

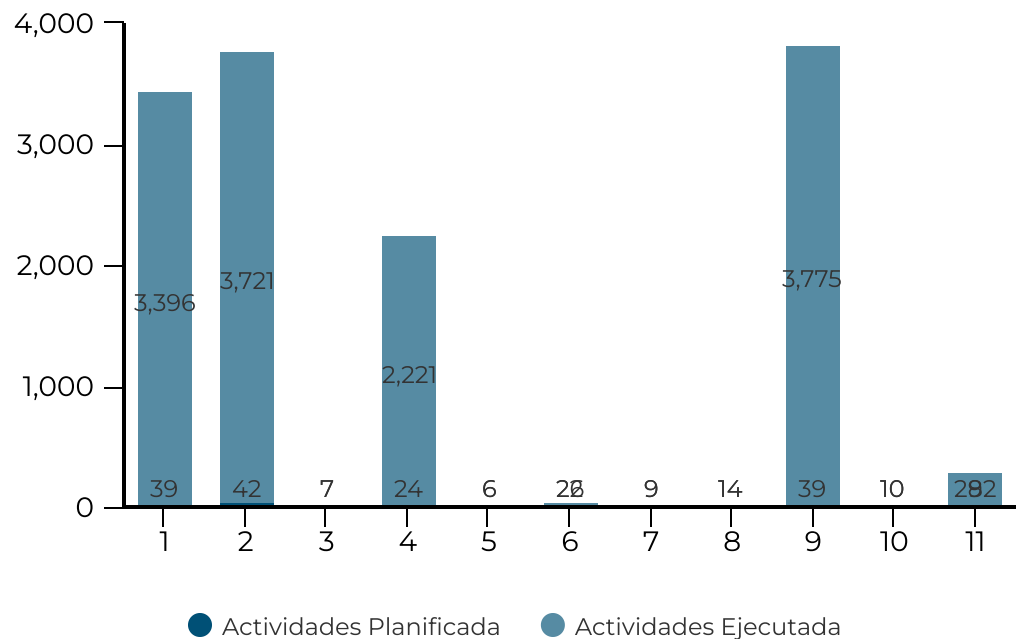


# Servicios Regionales de Salud

Plan Operativo Anual 2023

## Servicio Regional de Salud Enriquillo

El avance individual del SRS es de un **92%**. El logro alcanzado por el SRS y las dependencias que lo componen, en cuanto al cumplimiento de las actividades relacionadas a los productos terminales e intermedios es de un **85%**.





# Servicios Regionales de Salud

Plan Operativo Anual 2023

## Servicio Regional de Salud Enriquillo

Establecimiento	Territorio	% Individual	% Efectividad	% Eficacia
SRS Enriquillo	Barahona	92%	90%	89%
H. Regional Jaime Mota	Barahona	93%	91%	91%
H. P. Jaime Sánchez	Barahona	75%	73%	73%
H. P. General Melenciano	Independencia/ Jimaní	96%	96%	96%
H. P. San Bartolomé	Bahoruco/ Neiba	98%	97%	97%
H. P. Elio Fiallo	Pedernales	62%	59%	59%
H. M. Vicente Noble	Vicente Noble	80%	76%	76%
H. M. Polo	Polo Barahona	93%	92%	92%
H. M. José Pérez	Independencia/Duverge	88%	84%	84%
H. M. Cabral	Cabral de Barahona	73%	70%	70%

SERVICIO NACIONAL



# Servicios Regionales de Salud

Plan Operativo Anual 2023

## Servicio Regional de Salud Este

Área	% Cumplimiento Individual	% Efectividad	% Eficacia
Administrativo/Financiero	83%	87%	74%
Centros Hospitalarios	0%	0%	0%
Abastecimiento y Medicamentos	84%	89%	89%
Gestión Clínica	78%	80%	77%
Género	100%	100%	100%
Primer Nivel	86%	86%	86%
Recursos Humanos	100%	100%	100%
Gestión de la Información	75%	75%	75%
Laboratorio e Imágenes	98%	98%	98%
Materno Infantil	90%	82%	82%
Monitoreo y Evaluación	88%	88%	88%
Odontología	92%	92%	92%
Planificación y Desarrollo	100%	100%	100%
Tecnología	100%	100%	100%
Control y Fiscalización	94%	94%	94%
Salud Mental	100%	100%	100%
Infraestructura y Equipos	71%	71%	71%
Jurídica	37%	37%	37%
Calidad de los Servicios	48%	53%	53%
Atención Usuario	0%	0%	0%
Calidad de la Gestión	66%	73%	73%
Emergencias Medicas	100%	100%	100%
Enfermería	100%	100%	100%

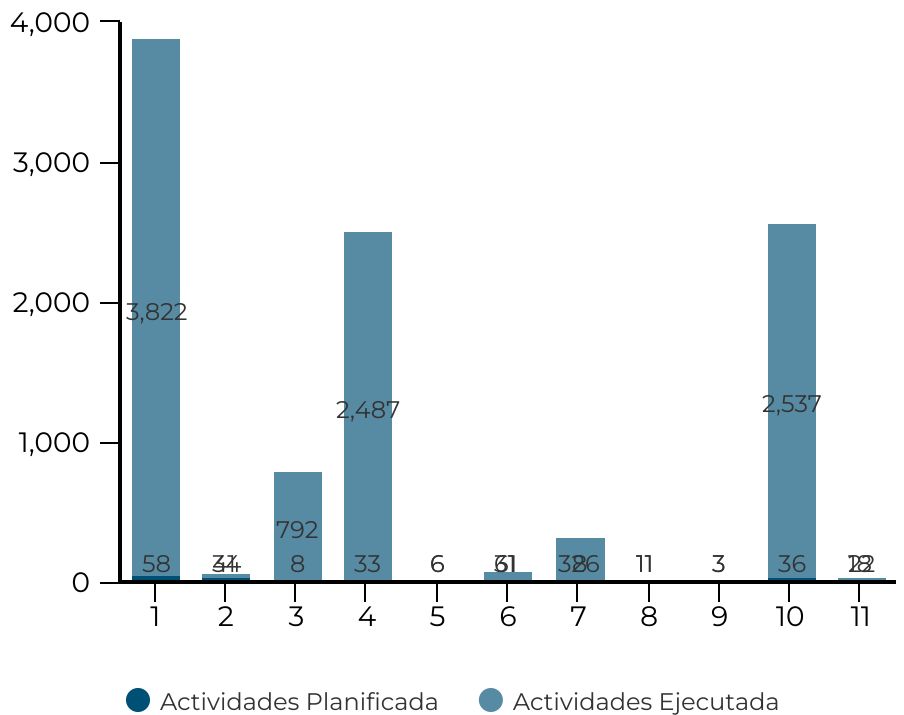
SERVICIO NACIONAL

# Servicios Regionales de Salud

Plan Operativo Anual 2023

## Servicio Regional de Salud Este

El avance individual del SRS es de un **81%**. El logro alcanzado por el SRS y las dependencias que lo componen, en cuanto al cumplimiento de las actividades relacionadas a los productos terminales e intermedios es de un **79%**.



# Servicios Regionales de Salud

Plan Operativo Anual 2023

## Servicio Regional de Salud Este

Establecimiento	Territorio	% Individual	% Efectividad	% Eficacia
SRS Este	San Pedro de Macorís	81%	76%	76%
H. R. Dr. Antonio Musa	San Pedro de Macoris	35%	76%	76%
H. P. Francisco Antonio Gonzalvo	La Romana	92%	92%	92%
H. P. Nuestra Señora de la Altagracia	La Altagracia	64%	61%	61%
H. M. Dr. Jaime Oliver Pino	San Pedro de Macoris	87%	86%	86%
H. P. La Altagracia de Alta Especialidad (HGENSA)	Higüey, La Altagracia	88%	86%	86%
H. P. Dr. Teófilo Hernández	El Seybo	87%	87%	87%
H. P. Arístides Fiallo Cabral	La Romana	92%	92%	92%
H. M. Miches	Miches, El Seybo	80%	82%	82%
H. M. Dr. Alejo Martínez	San Pedro de Macoris	92%	94%	93%
H. M. Evangelina Rodríguez Perozo	La Altagracia	72%	71%	71%
H. M. Guaymate	86%	87%	87%	80%

SERVICIO NACIONAL

# Servicios Regionales de Salud

Plan Operativo Anual 2023

## Servicio Regional de Salud El Valle

Área	% Cumplimiento Individual	% Efectividad	% Eficacia
Atención a Usuarios	100%	100%	100%
Calidad de los Servicios	75%	64%	64%
Administrativo y Financiero	99%	98%	98%
Centros Hospitalarios	100%	100%	100%
Abastecimiento y Medicamentos	100%	100%	100%
Emergencias Médicas	95%	95%	95%
Gestión Clínica	100%	100%	100%
Planificación	92%	92%	92%
Primer Nivel	92%	92%	92%
Recursos Humanos	100%	100%	100%
Fiscalización y Control	100%	100%	100%
Enfermería	100%	100%	100%
Gestión de la Información	97%	97%	97%
Infraestructura y Hostelería	90%	90%	90%
Monitoreo y Evaluación	100%	100%	100%
Odontología	100%	100%	100%
Oficina Acceso a la Información	100%	100%	100%
Calidad de la Gestión	100%	100%	100%
Tecnología	100%	100%	100%
Salud Mental	100%	100%	100%
Género	100%	100%	100%
Laboratorios e Imágenes	94%	91%	91%
Materno Infantil	83%	93%	89%
Jurídica	100%	100%	100%

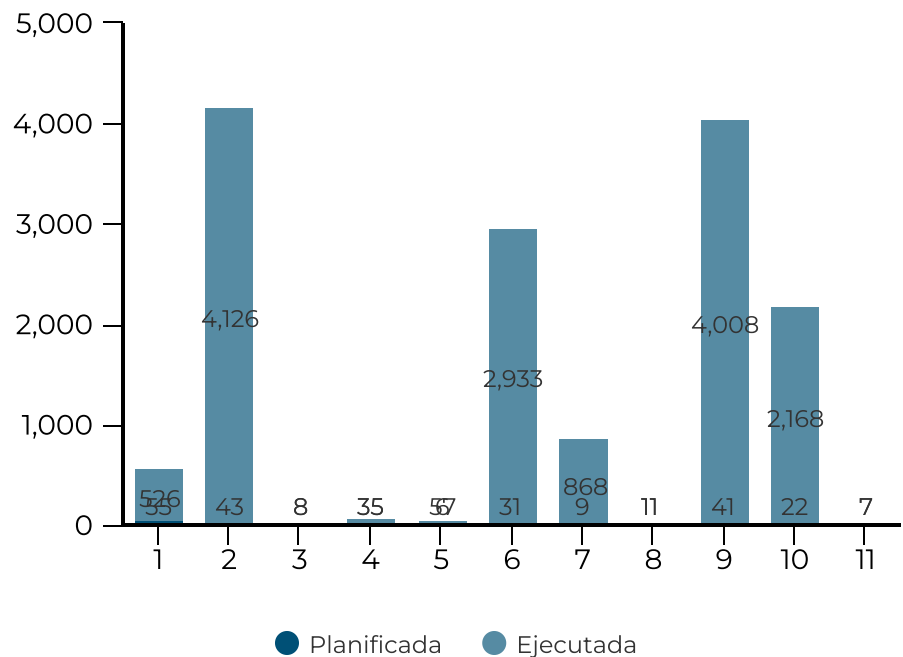
SERVICIO NACIONAL

# Servicios Regionales de Salud

Plan Operativo Anual 2023

## Servicio Regional de Salud El Valle

El avance individual del SRS es de un **97%**. El logro alcanzado por el SRS y las dependencias que lo componen, en cuanto al cumplimiento de las actividades relacionadas a los productos terminales e intermedios es de un **92%**.



# Servicios Regionales de Salud

Plan Operativo Anual 2023

## Servicio Regional de Salud El Valle

Establecimiento	Territorio	% Individual	% Efectividad	% Eficacia
SRS El Valle	San Juan de la Maguana	97%	96%	95%
H. R. Dr. Alejandro Cabral	San Juan de la Maguana	97%	98%	98%
H. P. Rosa Duarte	Elías Piña	90%	92%	92%
H. R. Taiwan 19 de Marzo	Azua	73%	74%	74%
H. M. De Hondo Valle	Hondo Valle	99%	99%	99%
H. M. El Cercado	M. El Cercado	86%	87%	87%
H. M. Nuestra Señora del Carmen	M. Padre de las Casas/ Azua	91%	91%	91%
H. M. Guayabal	M. Guayabal/ Azua	98%	99%	99%



# Servicios Regionales de Salud

Plan Operativo Anual 2023

## Servicio Regional de Salud Cibao Occidental

Área	% Cumplimiento Individual	% Efectividad	% Eficacia
Atención a Usuario	97%	98%	98%
Administrativo/Financiero	96%	83%	83%
Calidad de los Servicios de Salud	100%	100%	100%
Centros Hospitalarios	100%	100%	100%
Calidad en la Gestión	100%	100%	100%
Abastecimiento y Medicamentos	100%	100%	100%
Emergencias Médicas	89%	89%	89%
Gestión Clínica	88%	92%	92%
Planificación	100%	100%	100%
Primer Nivel	89%	89%	89%
Recursos Humanos	100%	100%	100%
Fiscalización y Control	100%	100%	100%
Enfermería	100%	100%	100%
Gestión de la Información	75%	75%	75%
Infraestructura y Hostelería	100%	100%	100%
Laboratorios e Imágenes	98%	98%	98%
Materno Infantil	67%	67%	67%
Odontología	100%	100%	100%
Tecnología	100%	100%	100%
Oficina de Acceso a la Información	100%	100%	100%
Salud Mental	100%	100%	100%
Abastecimiento y Medicamento	100%	100%	100%
Monitoreo y Evaluación	100%	100%	100%
Jurídica	100%	100%	100%
Género	96%	98%	98%
Comunicaciones	72%	72%	72%

SERVICIO NACIONAL

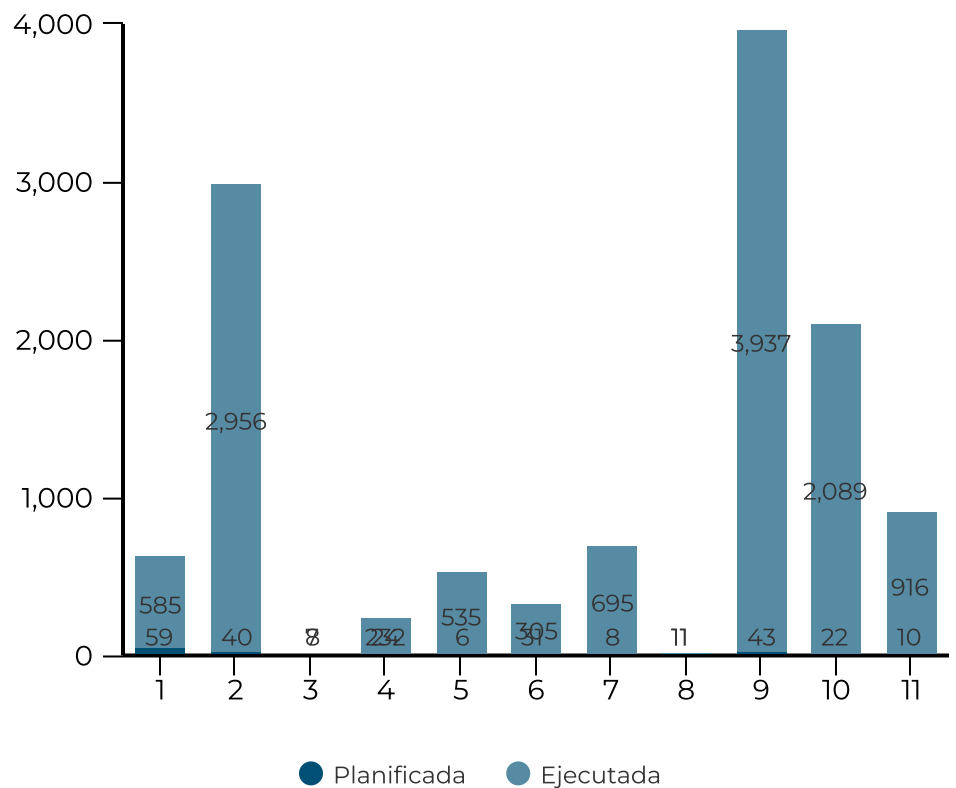


# Servicios Regionales de Salud

Plan Operativo Anual 2023

## Servicio Regional de Salud Cibao Occidental

El avance individual del SRS es de un **87%**. El logro alcanzado por el SRS y las dependencias que lo componen, en cuanto al cumplimiento de las actividades relacionadas a los productos terminales e intermedios es de un **85%**.



# Servicios Regionales de Salud

Plan Operativo Anual 2023

## Servicio Regional de Salud Cibao Occidental

Establecimiento	Territorio	% Individual	% Efectividad	% Eficacia
SRS Cibao Occidental	Valverde, Mao	87%	90%	90%
H. P. Gral. Santiago Rodríguez	Santiago Rodríguez	97%	96%	96%
H. R. Ing. Luis L. Bogaert	Valverde, Mao	90%	89%	89%
H. R. Materno Infantil José Francisco Peña Gómez	Valverde, Mao	58%	53%	53%
H. M. José Fausto Ovalle	Valverde/ Mao	98%	98%	98%
H. M. Restauración	Dajabón	76%	76%	76%
H. M. Pepillo Salcedo	Pepillo Salcedo/ Monte Cristi	66%	61%	61%
H. M. Las Matas de Santa Cruz	Monte Cristi	97%	94%	94%
H. M. Laguna Salada	Laguna Salada, Valverde	93%	88%	88%



# Servicios Regionales de Salud

Plan Operativo Anual 2023

## Servicio Regional de Salud Cibao Central

Área	% Cumplimiento Individual	% Efectividad	% Eficacia
Atención a Usuario	73%	69%	69%
Calidad de los Servicios	82%	86%	86%
Administrativo/Financiero	87%	83%	83%
Centros Hospitalarios	70%	73%	73%
Abastecimiento y Medicamentos	73%	72%	72%
Emergencias Médicas	92%	92%	92%
Gestión Clínica	85%	84%	84%
Planificación	92%	92%	92%
Primer Nivel	95%	96%	96%
Recursos Humanos	89%	90%	90%
Fiscalización y Control	75%	75%	75%
Enfermería	100%	100%	100%
Gestión de la Información	97%	97%	97%
Infraestructura y Hostelería	75%	75%	75%
Laboratorio e Imágenes	89%	90%	90%
Materno Infantil	91%	90%	90%
Monitoreo y Evaluación	71%	71%	71%
Odontología	100%	100%	100%
Tecnología	92%	92%	92%
Oficina Acceso a la Información	100%	100%	100%
Salud Mental	77%	81%	81%
Jurídica	100%	100%	100%
Género	78%	84%	84%
Calidad de la Gestión	83%	87%	87%
Comunicaciones	92%	92%	92%



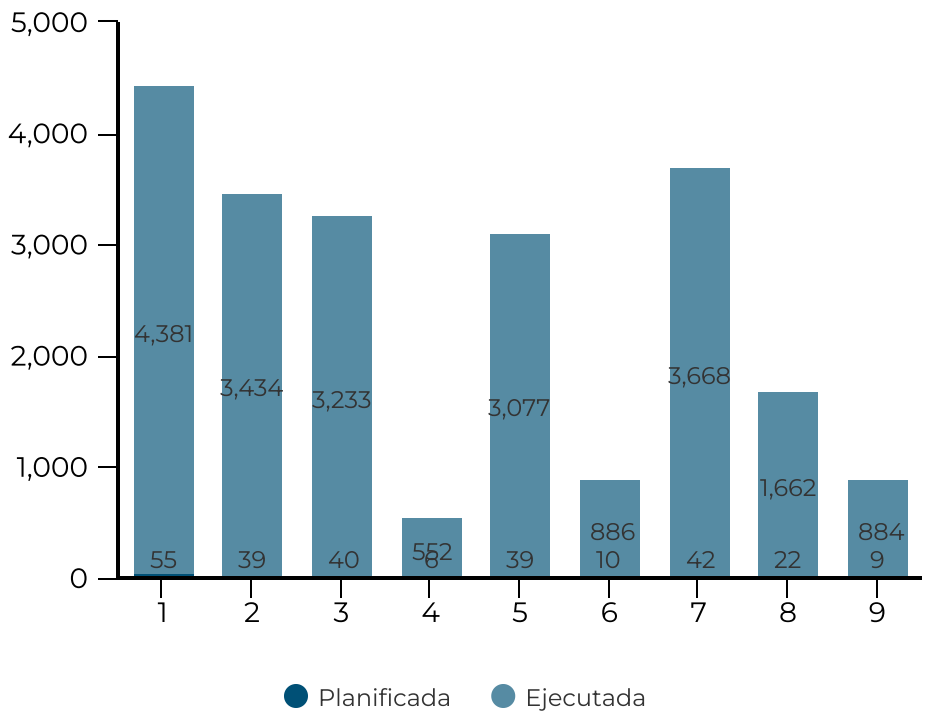


# Servicios Regionales de Salud

Plan Operativo Anual 2023

## Servicio Regional de Salud Cibao Central

El avance individual del SRS es de un **86%**. El logro alcanzado por el SRS y las dependencias que lo componen, en cuanto al cumplimiento de las actividades relacionadas a los productos terminales e intermedios es de un **74%**.



# Servicios Regionales de Salud

Plan Operativo Anual 2023

## Servicio Regional de Salud Cibao Central

Establecimiento	Territorio	% Individual	% Efectividad	% Eficacia
SRS Cibao Central	La Vega	86%	86%	86%
H. R. Traumatológico y Qx. Prof. Juan Bosch	La Vega	72%	72%	72%
H. R. Dr. Luis Morillo King	La Vega	83%	83%	83%
H. P. Inmaculada Concepción	Sánchez Ramírez	90%	89%	89%
H. P. Dr. Pedro Emilio De Marchena	Monseñor Nouel/ Bonao	86%	88%	88%
H. M. Villa La Mata	Sánchez Ramírez	60%	52%	52%
H. M. Sigfredo Alba	Monseñor Nouel/ Bonao	88%	89%	89%
H. M. Dr. Pedro Antonio Céspedes	M. Constanza/ La vega	10%	8%	8%
H. M. Dr. José A. Columna	Monseñor Nouel/ Bonao	77%	78%	78%
H. M. Dr. Juan Antonio Castillo.	La Vega	90%	91%	91%

SERVICIO NACIONAL

# **Resumen Resultados POA 2023**

# Resumen de resultados

Plan Operativo 2023

Dirección Central SNS

Direcciones	T1	T2	T3	T4	Promedio 2023
DPD	94%	95%	97%		95%
DAR	99%	99%	96%		98%
DCH	90%	93%	95%		95%
DGI	98%	99%	98%		98%
DAD	92%	59%	78%		76%
DPN	100%	99%	94%		98%
DTI	76%	65%	100%		80%
DFI	56%	60%	54%		57%
DSF	98%	95%	98%		97%
OAI	100%	100%	100%		100%
DCF	96%	90%	96%		94%
DCE	100%	91%	71%		87%
DRH	91%	95%	91%		92%
DMI	95%	100%	98%		98%
DCJ	100%	95%	100%		98%
GCS	100%	100%	90%		97%
MIA	84%	86%	99%		90%
DEM	0%	0%	0%		0%
DLI	100%	100%	100%		100%
DIE	61%	100%	100%		87%
ENF	96%	88%	94%		93%
ODO	72%	97%	99%		89%

# Resumen de resultados

Plan Operativo 2023

## Oficina Regional SRS

SRS	T1	T2	T3	T4	Promedio 2023
Metropolitano	98%	97%	99%		98%
Valdesia	93%	91%	96%		93%
Norcentral	88%	91%	89%		89%
Nordeste	97%	95%	94%		95%
Enriquillo	88%	84%	92%		88%
El Este	89%	83%	81%		84%
El Valle	96%	94%	97%		96%
Cibao Occidental	93%	74%	87%		85%
Cibao Central	91%	95%	86%		91%

## Servicios Regionales de Salud

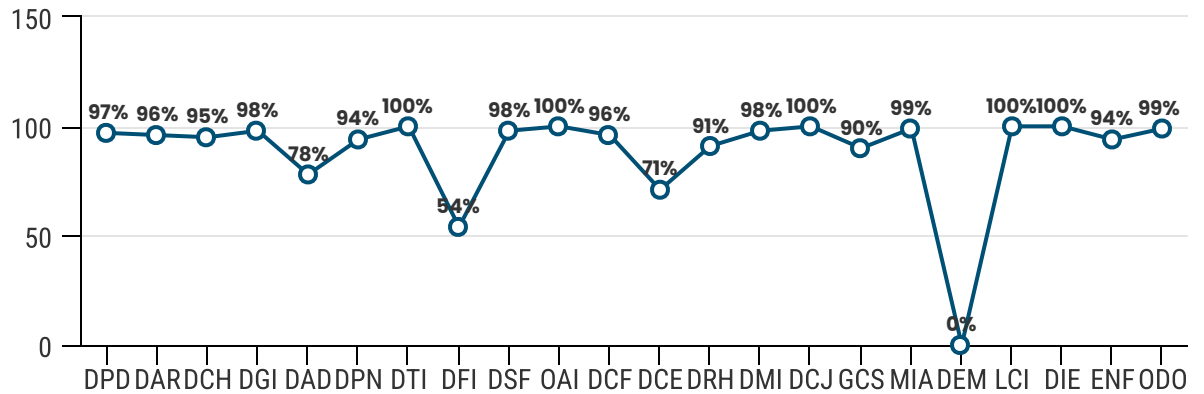
SRS	T1	T2	T3	T4	Promedio 2023
Metropolitano	87%	86%	91%		88%
Valdesia	74%	82%	88%		81%
Norcentral	85%	84%	89%		86%
Nordeste	94%	88%	90%		91%
Enriquillo	86%	84%	85%		85%
El Este	78%	68%	79%		75%
El Valle	93%	92%	92%		92%
Cibao Occidental	87%	83%	85%		85%
Cibao Central	83%	70%	72%		76%



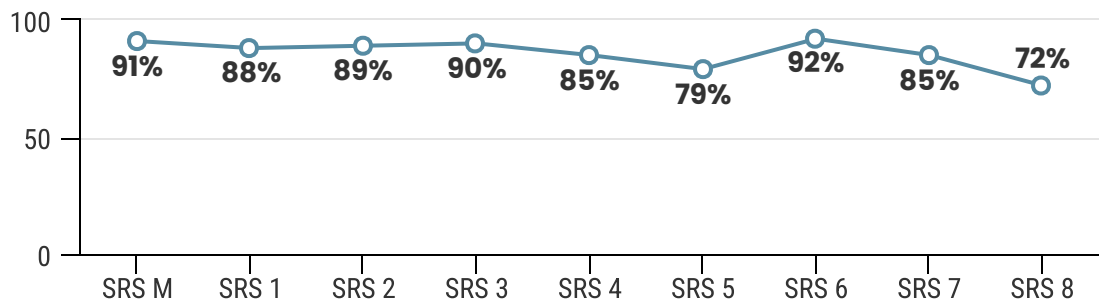
# Resultados de Evaluación

Plan Operativo 2023

## Dirección Central SNS



## Servicios Regionales de Salud



## Comentarios adicionales

- Actividades de nueva inserción, producto de la reunión de staff gerencial.
- Actividades carentes de sustentos imposibilitando su medición o de presentación incompleta, careciendo de los instrumentos estandarizados por la DCSNS.
- Reprogramación de actividades sin sustentos validados.
- Soportes de baja vinculación entre las actividades y los productos, para generar resultados.
- Falta de ejecución de actividades por ausencia de incumbentes.