

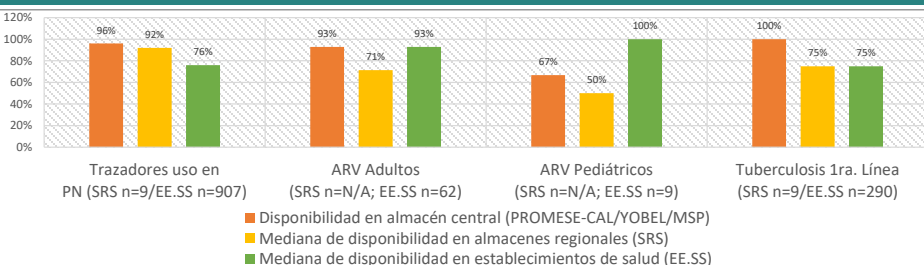
# Boletín Nacional de Información Estratégica del SUGEMI

**Trimestral**  
**Enero - Marzo 2018**  
Volumen 7, Numero 1

Servicio Nacional de Salud (SNS)  
Departamento de Medicamentos e Insumos

**Contexto:** En julio del 2010 se estableció la creación de un Sistema Único de Gestión de Medicamentos e Insumos –SUGEMI–, a través de la Disposición Ministerial No.000019. Su objetivo principal es integrar todos los sistemas de suministros existentes en la Red pública de servicios, bajo una sola administración, que asegure la permanente disponibilidad de medicamentos e insumos médicos de buena calidad. Su alcance y ámbito de operación son los 9 Servicios Regionales de Salud y sus redes de establecimientos. El SUGEMI cuenta con un sistema de información que recoge datos mensuales de existencias y consumos de medicamentos, desde los Centros Especializados de Atención en Salud (CEAS) y Centros de Primer Nivel de Atención (CPN). A partir de estos datos se elabora el presente boletín.

## Indicador #1. % De disponibilidad de medicamentos de TB, ARV, trazadores de uso en PN, en almacenes centrales, regionales y locales.



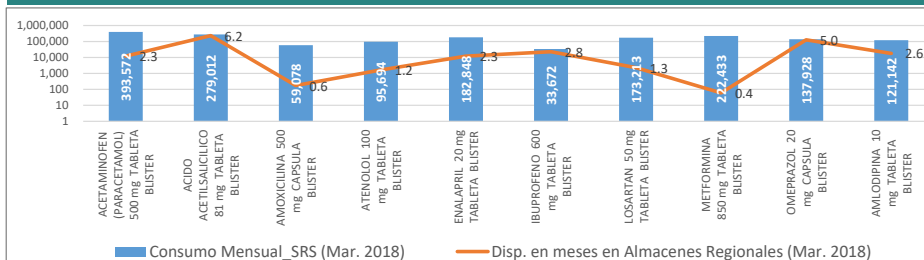
Legenda: | Leyenda: PN = Primer Nivel de atención

ARV = Antirretrovirales

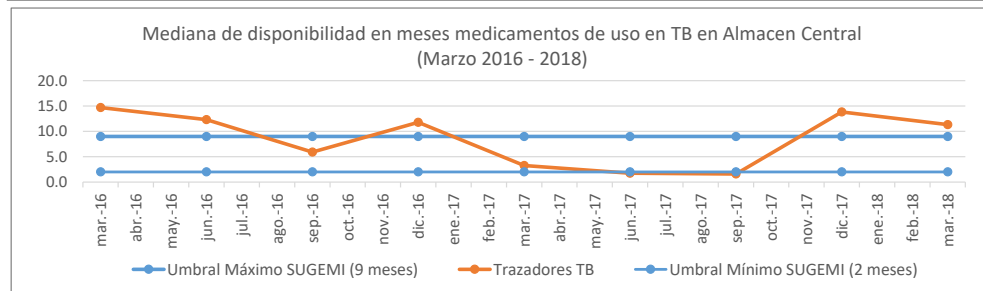
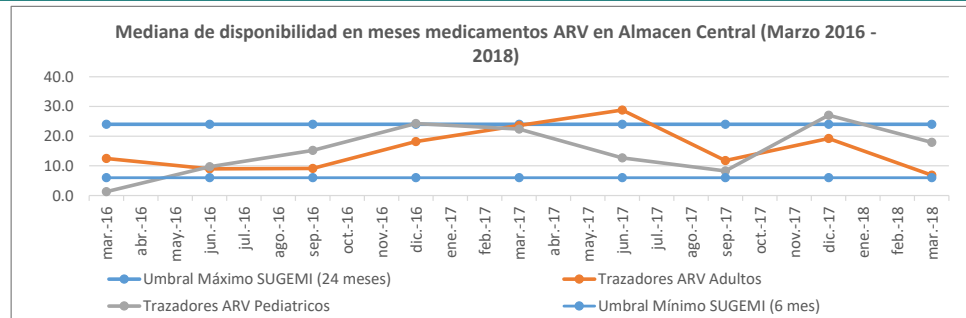
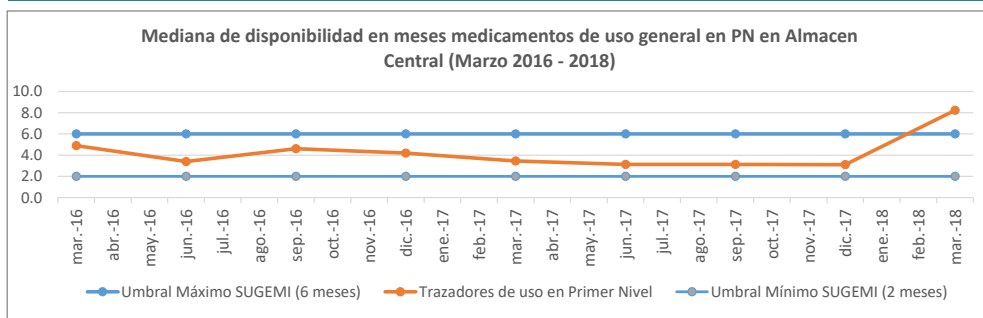
TB = Tuberculosis

## Indicador #2. Medicamentos de mayor consumo en SRS

Fecha de corte: mar-18



## Indicador #3. Mediana de disponibilidad en meses en almacén central para medicamentos trazadores de uso en Primer Nivel, TB y VIH Periodo (Marzo 2016 - 2018)



### SEMAFORO: Alertas de stocks en almacén central (Mediana de disponibilidad)\_Marzo 2018

<span style="color: red;">●</span>	Tuberculosis (1era línea)
<span style="color: green;">●</span>	ARV-Adultos
<span style="color: blue;">●</span>	ARV-pediatricos
<span style="color: purple;">●</span>	Trazadores uso PN
<span style="background-color: red; width: 20px; height: 10px; display: inline-block;"></span>	Alerta (<=1 M Trazadores PN/ < 6 M TB y ARV)
<span style="background-color: yellow; width: 20px; height: 10px; display: inline-block;"></span>	Stock mínimo (> 1 o <2 M Trazadores PN/ >= 6 < 9 M TB y ARV)
<span style="background-color: green; width: 20px; height: 10px; display: inline-block;"></span>	Normostock (>= 2 o <= 6 M Trazadores PN / > 9 M < 24 TB y ARV)
<span style="background-color: purple; width: 20px; height: 10px; display: inline-block;"></span>	Sobrestock (> 6 M Trazadores PN / >9 M >24 M TB y ARV)

**ANEXOS. Tablas Resúmenes.**

	DESCRIPCION DEL PRODUCTO (Nombre/Concentración/Forma farmacéutica/Presentación)	Disp. en el almacén central medida en meses	Mediana de disp. en almacenes regionales medida en meses	Mediana de disp. en establecimientos de salud medida en meses
		(1 de 1)	(9 de 9)	(907 de 1,270)
MEDICAMENTOS PARA PRIMER NIVEL DE ATENCION	LIDOCAINA CLORHIDRATO 2% S/E 20 mg/ml INYECTABLE VIAL x 50 ml	7.4	0.5	0.1
	N-BUTIL BROMURO DE HIOSCINA 20 mg/ml INYECTABLE AMPOLLA x 1 ml	10.7	3.6	1.3
	ACETAMINOFEN (PARACETAMOL) 120 mg/5ml LIQUIDO ORAL FRASCO x 120 ml	1.8	1.2	0.6
	DICLOFENACO SODICO 25 mg/ml INYECTABLE AMPOLLA x 3 ml	0.5	0.5	0.3
	KETOROLACO TROMETAMOL 30 mg/ml INYECTABLE AMPOLLA x 1 ml	11.0	3.3	0.0
	EPINEFRINA (ADRENALINA) 1 mg/ml INYECTABLE AMPOLLA x 1 ml	10.0	1.5	0.0
	HIDROCORTISONA SUCINATO SODICO 100 mg/mL INYECTABLE VIAL	8.3	0.8	0.5
	DIFENHIDRAMINA 10 mg/ml INYECTABLE AMPOLLA x 1 ml	8.4	0.4	1.1
	AMOXICILINA 250 mg/5ml POLVO PARA LIQUIDO ORAL FRASCO x 120 ml	5.0	1.0	0.7
	NITROFUZAZONA;0.002;POMADA;TUBO x 30 g	1.8	1.4	0.7
	METRONIDAZOL BENZOATO 250 mg/5ml LIQUIDO ORAL FRASCO x 120 ml	0.0	0.0	0.0
	SULFATO FERROSO+ACIDO FOLICO 300 mg + 5 mg COMPRIMIDO BLISTER	23.2	2.5	0.1
	ENALAPRIL MALEATO;10 mg;COMPRIMIDO;BLISTER	0.7	1.6	1.2
	DIAZEPAM 5 mg/ml INYECTABLE AMPOLLA x 2 ml	16.2	5.0	0.3
	CAPTOPRILLO S/L 25 mg COMPRIMIDO BLISTER	3.0	0.4	1.0
	DEXTROSA (GLUCOSA) 0.5 INYECTABLE VIAL 20 ml	8.2	2.0	0.0
	YODOPOVIDONA (POVIDONA YODADA) 10% SOLUCIÓN GALÓN	18.3	2.2	0.0
	FUROSEMIDA 10 mg/ml INYECTABLE AMPOLLA x 2 ml	8.9	0.4	0.4
	SALES DE REHIDRATACION ORAL CON CITRATO 27.9 g/L POLVO PARA DISOLUCION SOB	22.9	0.8	0.4
	HIDROCLOROTIAZIDA 50 mg COMPRIMIDO BLISTER	2.4	1.2	0.6
	RANITIDINA CLORHIDRATO 25 mg/ml INYECTABLE AMPOLLA x 2 ml	8.9	0.1	1.4
	INSULINA MIXTA 70 / 30 HUMANA 100 UI/ml INYECTABLE VIAL x 10 ml	3.3	1.5	0.2
	METFORMINA 850 mg COMPRIMIDO BLISTER	0.2	0.0	0.1
	SALBUTAMOL 5 mg/ml SOLUCIÓN/NEBULIZAR FRASCO x 10 ml	11.9	0.3	0.8
	LACTATO DE RINGER (HARTMANN) 1000 ml INYECTABLE FRASCO SOLUCIÓN x 1000 ml	1.8	0.2	0.0
	% de disponibilidad	96%	92%	76%
	% desabastecidos	4%	8%	24%
	% sub stock	24%	68%	0%
	% stock normal	16%	20%	72%
	% sobre stock	56%	4%	0%

	DESCRIPCION DEL PRODUCTO (Nombre/Concentración/Forma farmacéutica/Presentación)	Disp. en el almacén central medida en meses	Mediana de disp. en almacenes regionales medida en meses
		(1 de 1)	(8 de 9)
MEDICAMENTOS PARA TB	RIFAMPICINA + ISONIAZIDA + PIRAZINAMIDA + ETAMBUTOL 150 MG + 75 MG + 400 MG	2.6	3.8
	RIFAMPICINA + ISONIAZIDA 150 MG + 75 MG TABLETA	1.7	1.2
	ISONIAZIDA DE 300 MG	20.1	0.0
	ETAMBUTOL DE 400MG	25.8	4.8
	% de disponibilidad	100%	75%
	% desabastecidos	0%	25%
	% sub stock	0%	0%
% stock normal	50%	75%	
% sobre stock	50%	0%	

	DESCRIPCION DEL PRODUCTO (Nombre/Concentración/Forma farmacéutica/Presentación)	Disp. en el almacén central medida en meses	Mediana de disp. en establecimientos de salud medida en meses
		(1 de 1)	(62 de 69)
MEDICAMENTOS ARV ADULTO	ABACAVIR 300 mg TABLETA FRASCO	6.6	4.4
	ABACAVIR/LAMIVUDINA 600 mg + 300 mg TABLETA FRASCO	2.9	2.9
	ATAZANAVIR/RITONAVIR 300 mg/100 mg TABLETA FRASCO	17.0	0.8
	DARUNAVIR 300 mg TABLETA FRASCO	0.8	2.8
	DIDANOSINA 400 mg TABLETA FRASCO	4.0	2.9
	EFAVIRENZ 600 mg TABLETA FRASCO	1.1	2.2
	TENOFOVIR/EMTRICITABINA 300 mg /200 mg TABLETA FRASCO	7.7	0.4
	LOPINAVIR/RITONAVIR 100 mg + 25 mg TABLETA FRASCO	0.0	0.0
	LOPINAVIR/RITONAVIR 200 mg + 50 mg TABLETA FRASCO	18.3	2.4
	RALTEGRAVIR 400 mg TABLETA FRASCO	2.0	3.2
	RITONAVIR 100 mg TABLETA FRASCO	11.3	1.6
	TENOFOVIR/LAMIVUDINA 300 mg + 300 mg TABLETA FRASCO	7.1	2.0
	ZIDOVDINA/LAMIVUDINA 300 mg + 150 mg TABLETA FRASCO	28.3	2.2
	ZIDOVDINA/LAMIVUDINA/NEVIRAPINA 150 mg + 300 mg + 200 mg TABLETA FRASCO	9.9	2.8
% de disponibilidad	93%	93%	
% desabastecidos	7%	7%	
% sub stock	7%	14%	
% stock normal	79%	71%	
% sobre stock	7%	7%	
MEDICAMENTOS ARV PEDIATRICO			(9 de 9)
	ABACAVIR 20 mg/ml SUSPENSIÓN ORAL FRASCO x 240 ml	0.0	4.0
	EFAVIRENZ 200 mg TABLETA FRASCO x 30	28.3	5.4
	EFAVIRENZ 50 mg TABLETA FRASCO	0.0	0.5
	LAMIVUDINA 10 mg/ml SUSPENSIÓN ORAL FRASCO x 240 ml	17.9	2.0
	LOPINAVIR/RITONAVIR (KALETRA) 80 mg + 20 mg SUSPENSIÓN ORAL FRASCO x 120 ml	28.3	1.9
	ZIDOVDINA 50 mg/5ml SUSPENSIÓN ORAL FRASCO x 240 ml	3.5	2.4
	ZIDOVDINA/LAMIVUDINA/NEVIRAPINA 60 mg + 30 mg + 50 mg TABLETA FRASCO	0.0	1.9
	ZIDOVDINA/LAMIVUDINA 60 mg + 30 mg TABLETA FRASCO	28.3	4.5
	ZIDOVDINA/LAMIVUDINA/NEVIRAPINA 60 mg + 30 mg + 50 mg TABLETA FRASCO	0.0	1.9
	% de disponibilidad	67%	100%
	% desabastecidos	33%	0%
	% sub stock	0%	11%
	% stock normal	22%	56%
% sobre stock	44%	33%	

MEDICAMENTOS DE MAYOR CONSUMO_SRS	Consumo Mensual_SRS (Mar. 2018)	suma de Existencia en Almacén Regional (Mar. 2018)	Disp. en meses en Almacenes Regionales (Mar. 2018)
ACETAMINOFEN (PARACETAMOL) 500 mg TABLETA BLISTER	393,572	717,350	2.3
ACIDO ACETILSALICILICO 81 mg TABLETA BLISTER	279,012	847,147	6.2
AMOXICILINA 500 mg CAPSULA BLISTER	59,078	32,900	0.6
ATENOLOL 100 mg TABLETA BLISTER	95,694	110,300	1.2
ENALAPRIL 20 mg TABLETA BLISTER	182,848	388,750	2.3
IBUPROFENO 600 mg TABLETA BLISTER	33,672	95,750	2.8
LOSARTAN 50 mg TABLETA BLISTER	173,213	233,420	1.3
METFORMINA 850 mg TABLETA BLISTER	222,433	83,263	0.4
OMEPRAZOL 20 mg CAPSULA BLISTER	137,928	315,930	5.0
AMLODIPINA 10 mg TABLETA BLISTER	121,142	170,795	2.6
% de disponibilidad		100%	100%
% desabastecidos		0%	0%
% sub stock			20%
% stock normal			70%
% sobre stock			10%