

Reporte de producción de servicios y atenciones en salud en establecimientos del nivel complementario de la red pública-SNS

Servicio Nacional de Salud
Dirección de Gestión de la Información

Año	Trimestre	Mes
2020	T2	Todas





Año

2020

Trimestre

T2

Mes

Todas

Región

Todas

Provincia

Todas

Establecimiento

Buscar
ALBERTO GAUTREAUX

295.753
Total consulta externa

81.675	27,62%
Primera vez	
214.078	72,38%
Subsecuente	

56.258
Total de Hospitalizacion

53.347	94,83%
Egresos por altas	
2.911	5,17%
Egresos por defunciones	

648.608
Total de emergencias

35.155	5,42%
Ingreso 911	
572.711	88,30%
Propios medios	
32.420	5,00%
Referido de otro EESS	
8.322	1,28%
Otros medios	

32.005
Total proc. quirúrgicos

17.373	54,28%
Cirugía mayor	
14.632	45,72%
Cirugía menor	

1.998.018
Pruebas de laboratorio

795.428	39,81%
Ambulatorios	
484.200	24,23%
Emergencias	
718.390	35,96%
Hospitalizados	

23.111
Total de partos

10.192	44,10%
Vía_cesareas	
12.919	55,90%
Vía vaginal	

221.595
Imagenes

84.197	38,00%
Ambulatorios	
103.412	46,67%
Emergencias	
33.986	15,34%
Hospitalizados	

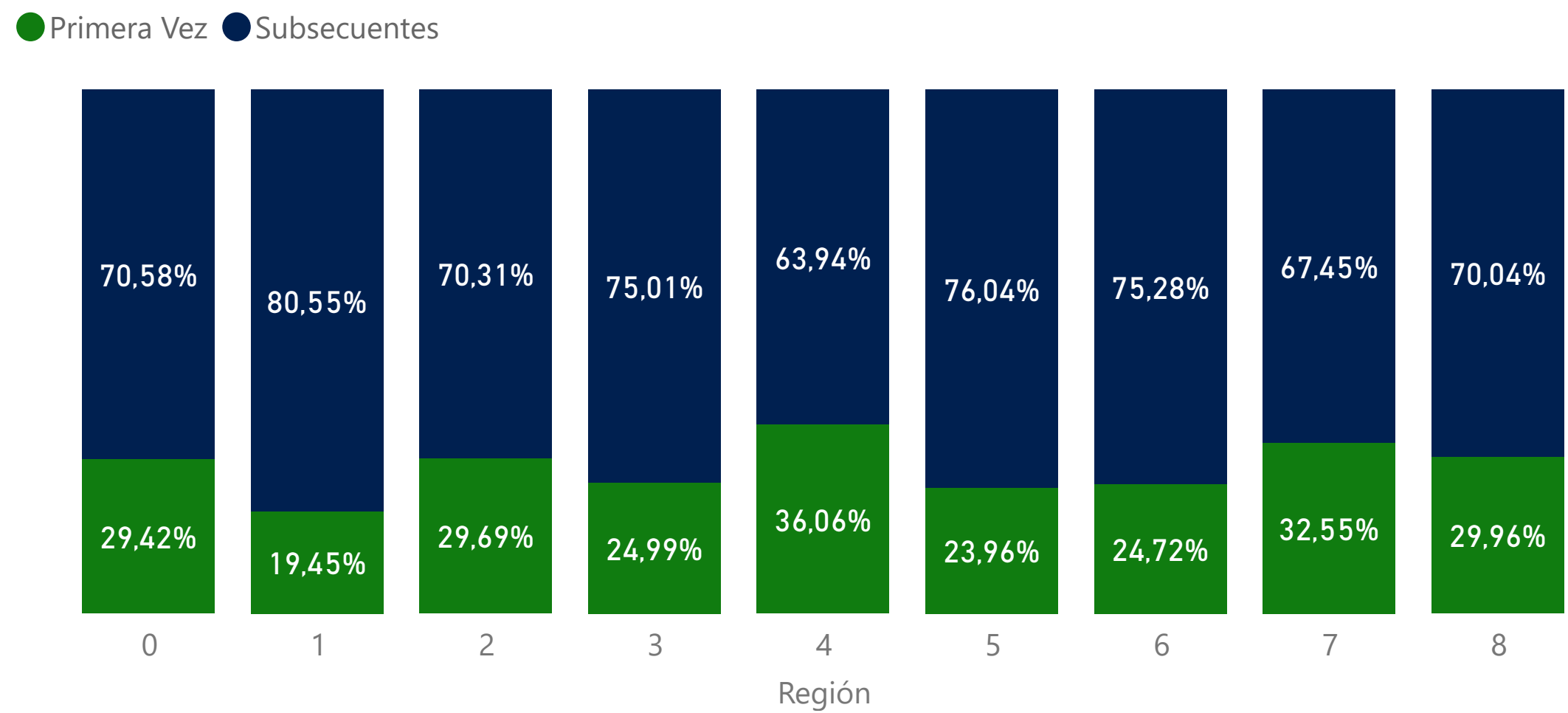
22.960
Total nacidos vivos

1.752	7,63%
Bajo peso	
1.257	5,47%
Prematuros	
62	0,27%
Mal formacion	

 **295.753**
Total consulta externa

202.397  **68,43%**
93.356  **31,57%**

Consultas de 1ra. Vez y Subsecuentes por Regiones

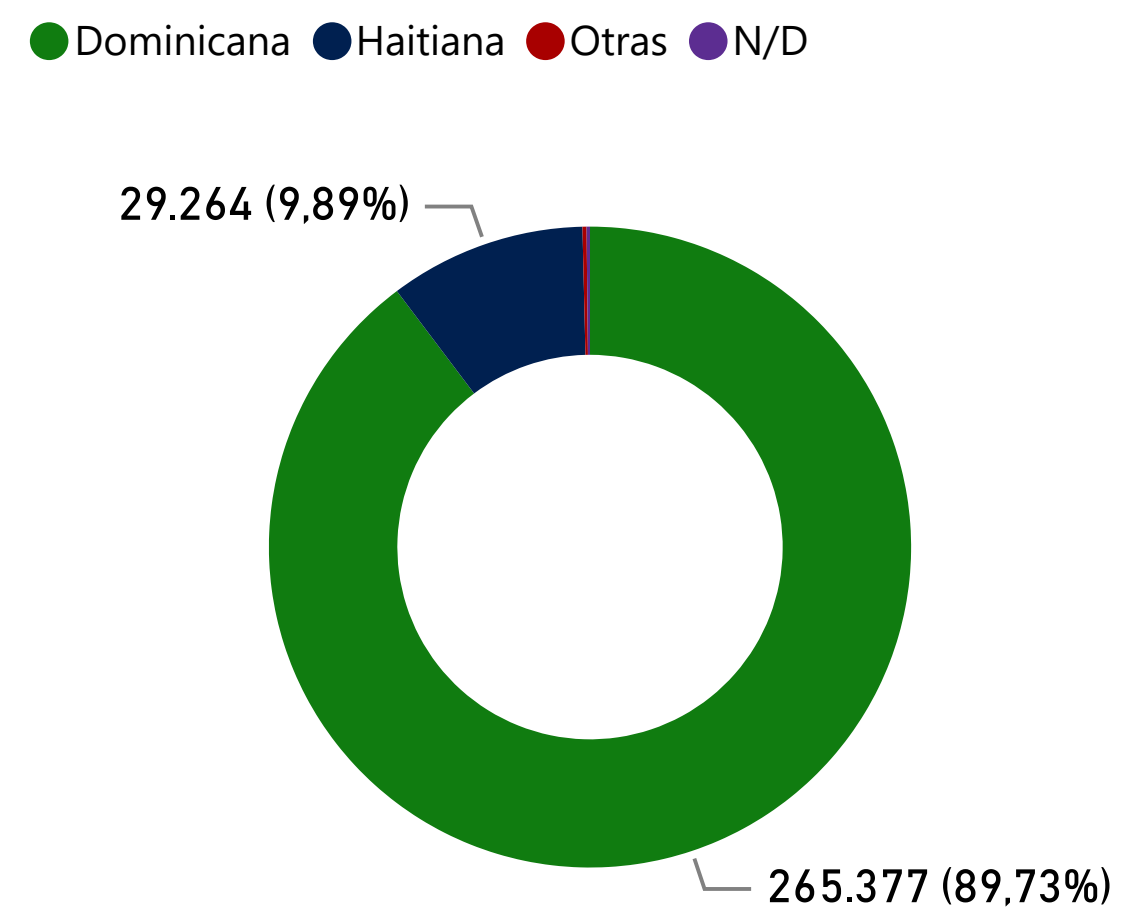


Region	No.	%
REGION 0	82.478	27,89%
REGION 2	68.525	23,17%
REGION 5	37.936	12,83%
REGION 1	29.298	9,91%
REGION 8	24.383	8,24%
REGION 3	18.378	6,21%
REGION 6	15.816	5,35%
REGION 7	10.382	3,51%
REGION 4	8.557	2,89%
Total	295.753	100,00%

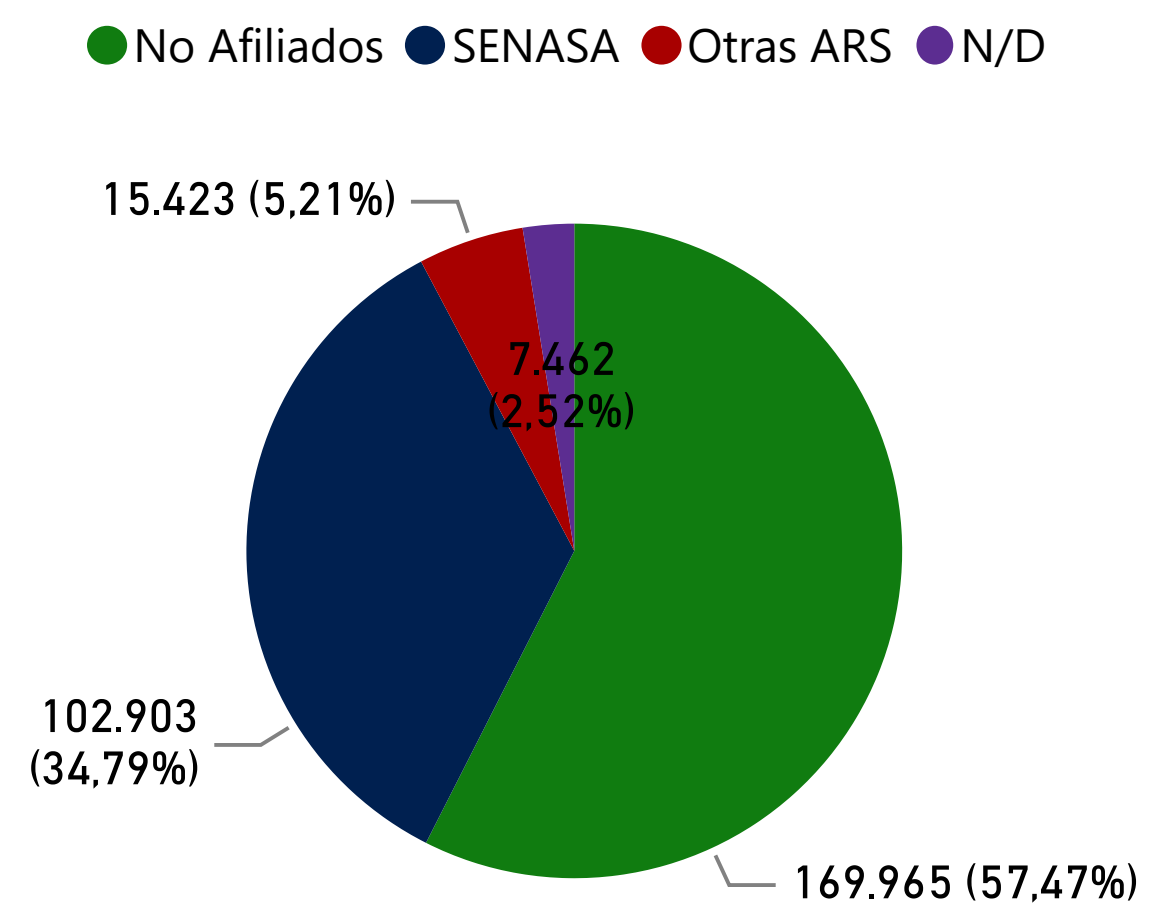
Servicio	1ra. Vez	Subsecuente	Total Consultas
Medicina General	16.164	56.295	72.459
Obstetricia	12.851	36.378	49.229
Consejería	11.150	7.988	19.138
Pediatría	5.131	13.997	19.128
Otras Consultas	5.752	12.703	18.455
Medicina Interna	3.063	11.630	14.693
Planificación Familiar	3.843	9.967	13.810
Medicina Familiar	4.728	8.558	13.286
Ginecología	2.290	8.499	10.789
Ortopedia	2.277	5.633	7.910
Urología	857	5.005	5.862
Cardiología	1.777	4.052	5.829
Gastroenterología	1.618	3.492	5.110
Psicología	1.372	2.982	4.354
Cirugía General	1.123	2.908	4.031
Cirugía Cardiovascular	92	3.525	3.617
Venereología	200	3.038	3.238
Nutrición	1.572	1.437	3.009
Odontología	1.165	1.499	2.664
Psiquiatría	855	1.448	2.303
Endocrinología	518	1.723	2.241
Oncología	121	2.034	2.155
Hematología	143	1.740	1.883
Neumología	552	975	1.527
Reumatología	62	1.455	1.517
Total	81.675	214.078	295.753

Provincia	No.	%
DISTRITO NACIONAL	41.027	13,87%
SANTIAGO	39.013	13,19%
SANTO DOMINGO	35.076	11,86%
SAN CRISTOBAL	21.894	7,40%
PUERTO PLATA	18.205	6,16%
ESPAILLAT	11.307	3,82%
EL SEIBO	10.168	3,44%
LA VEGA	9.406	3,18%
LA ROMANA	8.597	2,91%
DUARTE	7.669	2,59%
Total	295.753	100,00%

Consultas por nacionalidad



Consultas por afiliación



Establecimiento	No.	%
DR FRANCISCO E MOSCOSO PUELLO	11.821	4,00%
MATERNO DR REYNALDO ALMANZAR	9.162	3,10%
DR TEOFILO HERNANDEZ	9.124	3,09%
DRA EVANGELINA RODRIGUEZ PEROZO	7.129	2,41%
DR FRANCISCO ANTONIO GONZALVO	6.735	2,28%
MATERNIDAD NUESTRA	5.863	1,98%
Total	295.753	100,00%



Atrás



Año

2020

Trimestre

T2

Mes

Todas

Región

Todas

Provincia

Todas

Establecimiento

Buscar

ALBERTO GAUTREAUX

 **648.608**
Total de emergencias

364.571



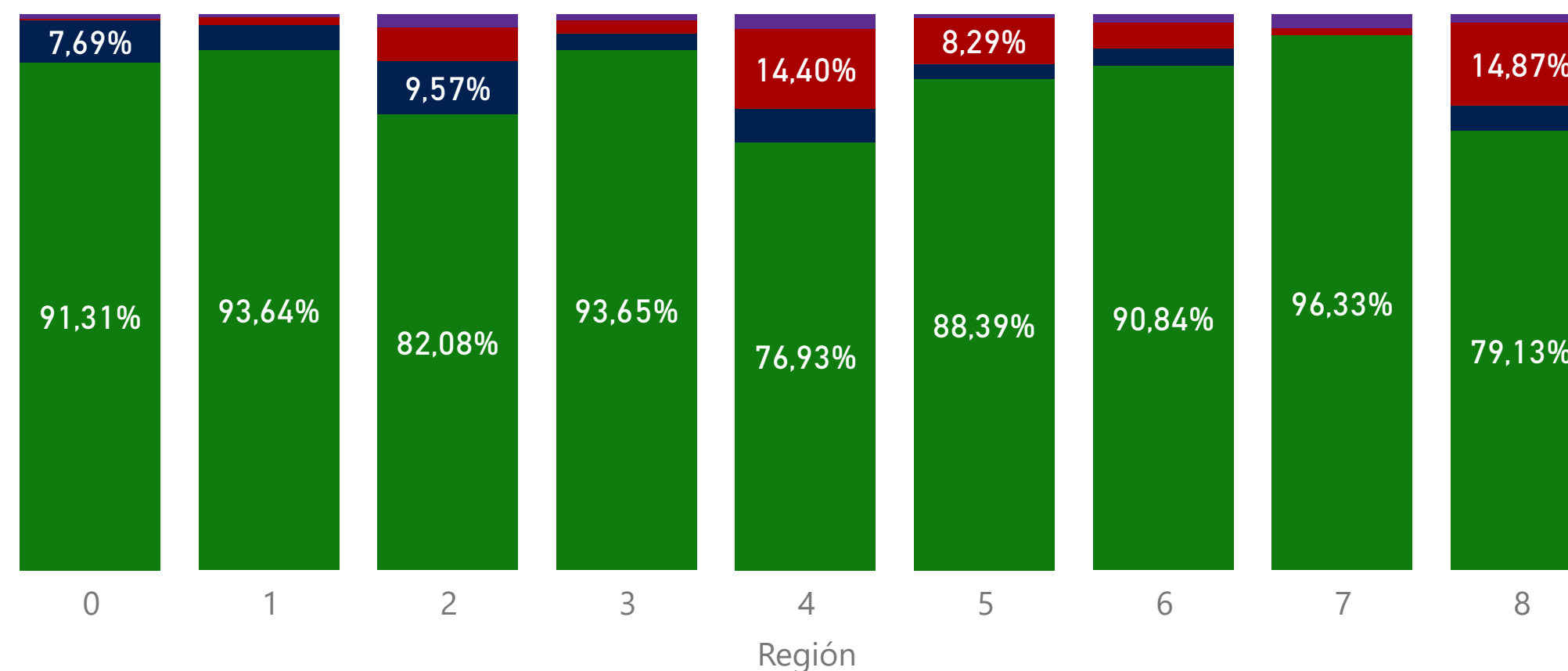
284.037

56,21%

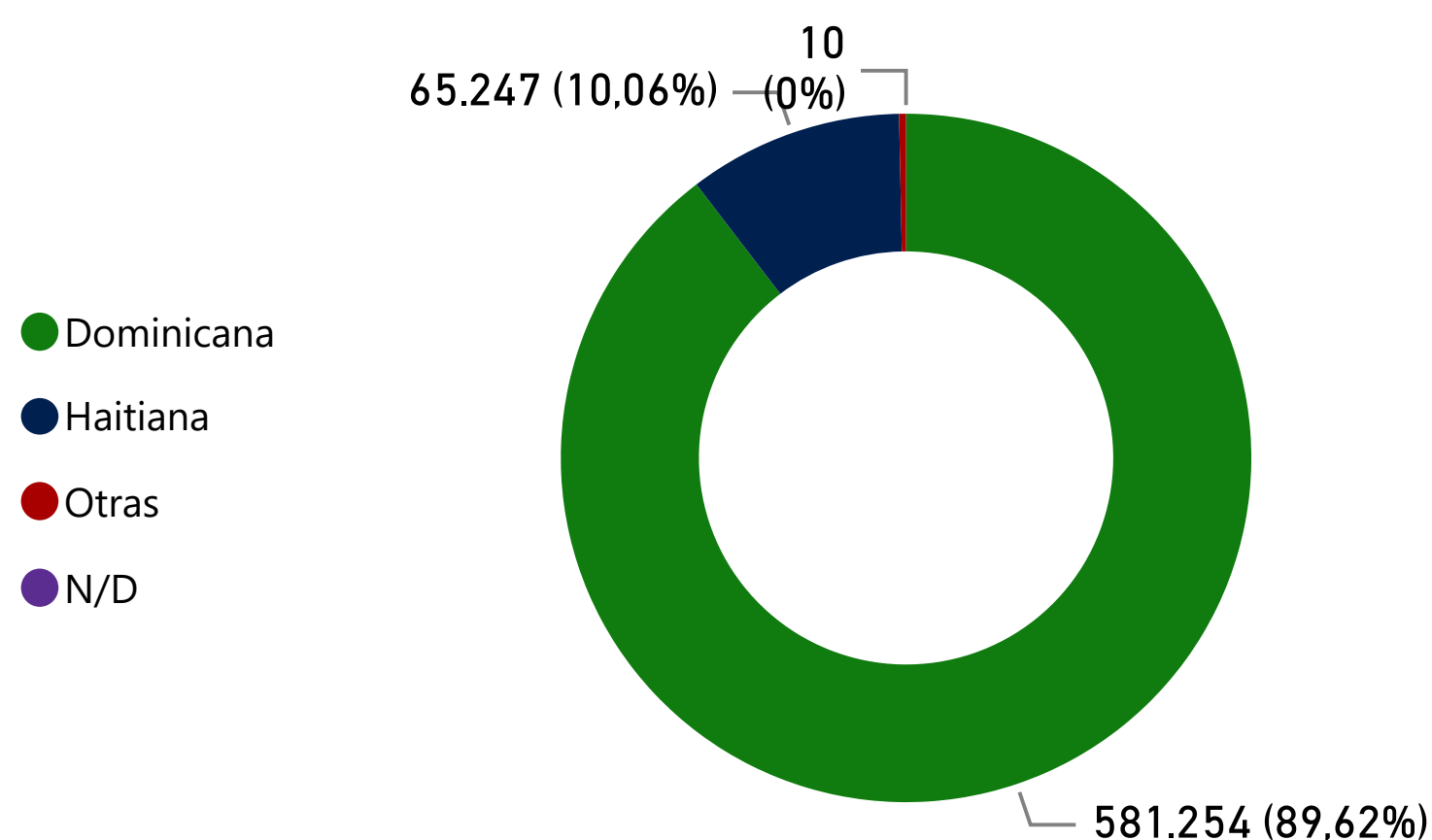
43,79%

Tipos de emergencia por Región

Propios medios Ingreso 911 Referido de otro EESS Otros medios

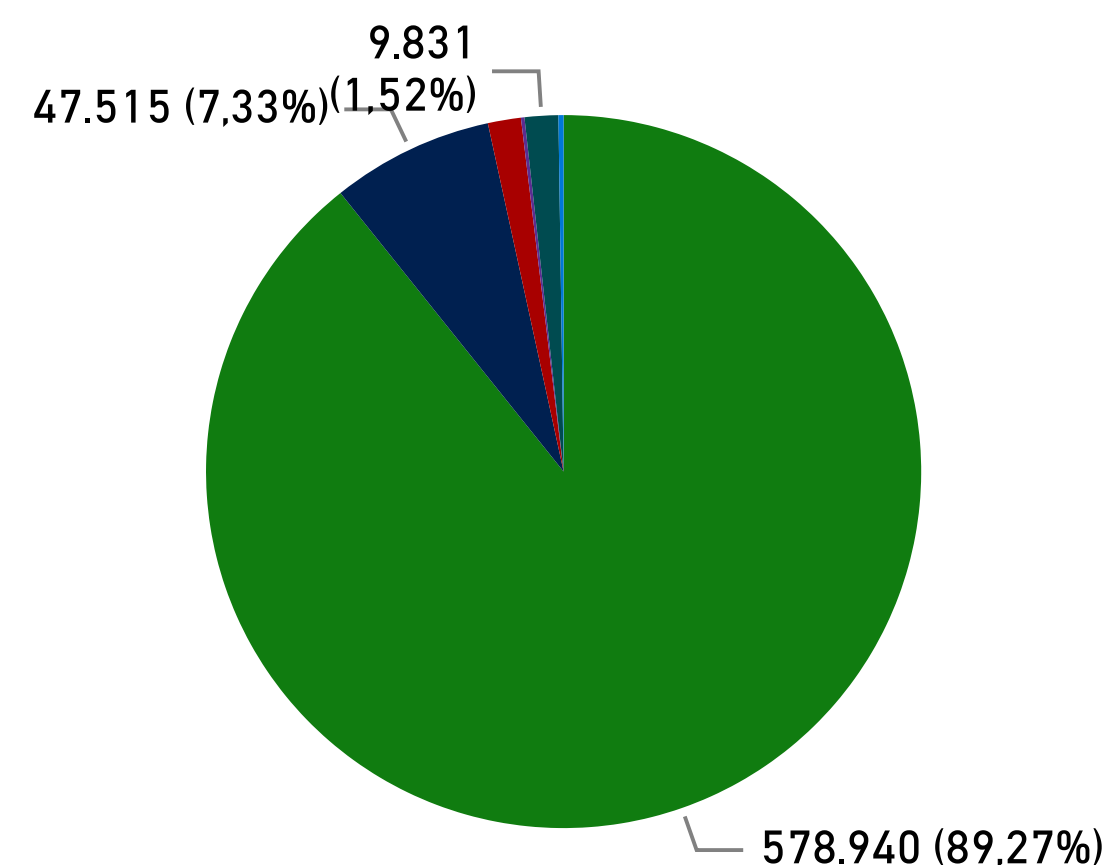


Emergencias por nacionalidad



Egresos

- Altas medicas
- Hospitalizacion
- Altas peticion
- Egreso por fugas
- Referido a otro EESS
- Defunciones



Region	No.	%
REGION 0	167.650	25,85%
REGION 1	78.030	12,03%
REGION 2	81.609	12,58%
REGION 3	58.314	8,99%
REGION 4	61.522	9,49%
REGION 5	82.222	12,68%
REGION 6	42.521	6,56%
REGION 7	32.604	5,03%

Total	No.	%
	648.608	100,00%


Provincia	No.	%
SANTO DOMINGO	91.676	14,13%
SAN CRISTOBAL	55.144	8,50%
DISTRITO NACIONAL	54.571	8,41%
SANTIAGO	50.476	7,78%
SAN PEDRO DE MACORIS	36.542	5,63%
BARAHONA	30.448	4,69%
SAN JUAN	24.429	3,77%
LA VEGA	22.330	3,44%
MONTE PLATA	21.403	3,30%

Total	No.	%
	648.608	100,00%

establecimiento	No.	%
DR FRANCISCO E MOSCOSO PUELLO	19.754	3,05%
DR ANTONIO MUSA	18.359	2,83%
JUAN PABLO PINA	16.098	2,48%
JAIME MOTA	12.881	1,99%
BOCA CHICA	12.792	1,97%
DR VINICIO CALVENTI	11.613	1,79%
DARIO CONTRERAS	11.056	1,70%
BARSEQUILLO	10.679	1,65%
EL ALMIRANTE	10.404	1,60%

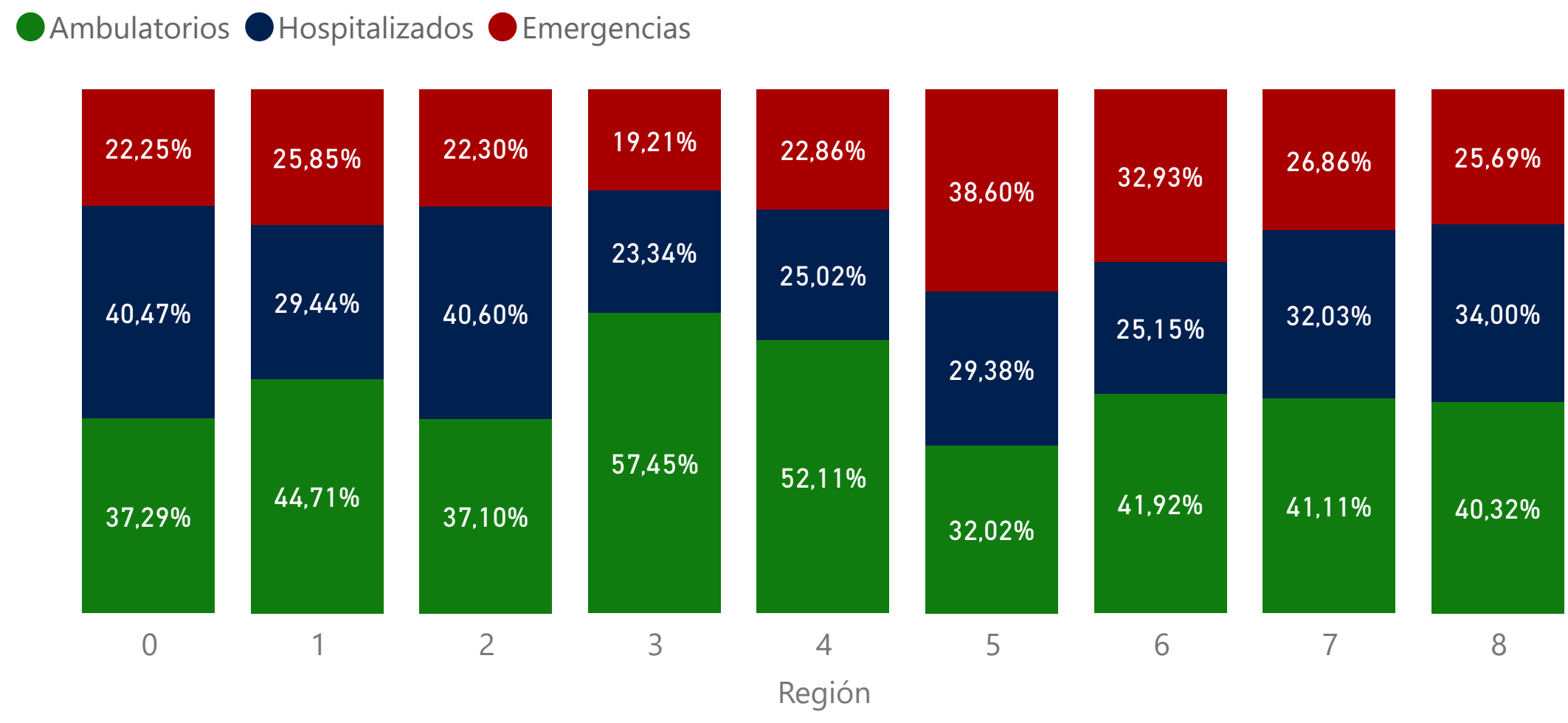
Total	No.	%
	648.608	100,00%


1.998.018
Pruebas de laboratorio

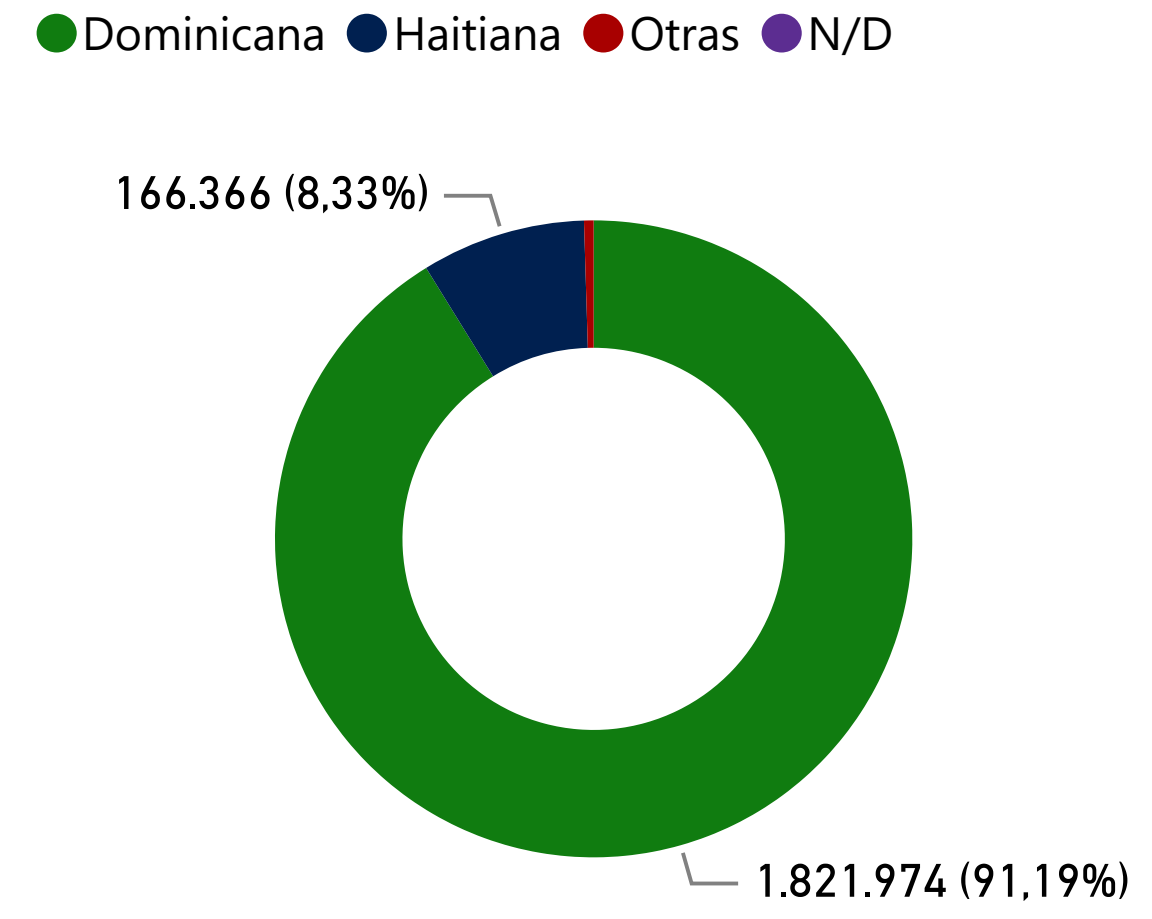
1.225.024  772.994 
61,31% 38,69%

Pruebas	Ambulatorios	Hospitalizados	Emergencias	Total
Otras pruebas	214.307	200.161	102.106	516.574
Hemograma Completo	142.708	127.010	155.195	424.913
Glucosa	66.071	76.110	51.633	193.814
Orina	71.371	23.941	58.397	153.709
Creatinina	38.758	48.136	19.149	106.043
Urea	37.476	47.774	18.908	104.158
Tipificación sanguínea y Rh	22.679	23.857	16.748	63.284
TGP	22.345	29.105	8.120	59.570
TGO	22.612	28.924	7.815	59.351
Electrolitos	7.074	38.371	8.822	54.267
Colesterol	32.058	10.217	4.722	46.997
VIH	24.307	14.967	4.539	43.813
VDRL	22.609	13.176	3.572	39.357
Triglicéridos	25.841	8.256	4.568	38.665
Coprológico	18.569	4.935	11.074	34.578
VHB	15.479	7.291	3.294	26.064
Bilirrubina	4.621	11.264	1.661	17.546
Total	795.428	718.390	484.200	1.998.018
Tiempo de	2.396	1.631	1.653	5.680

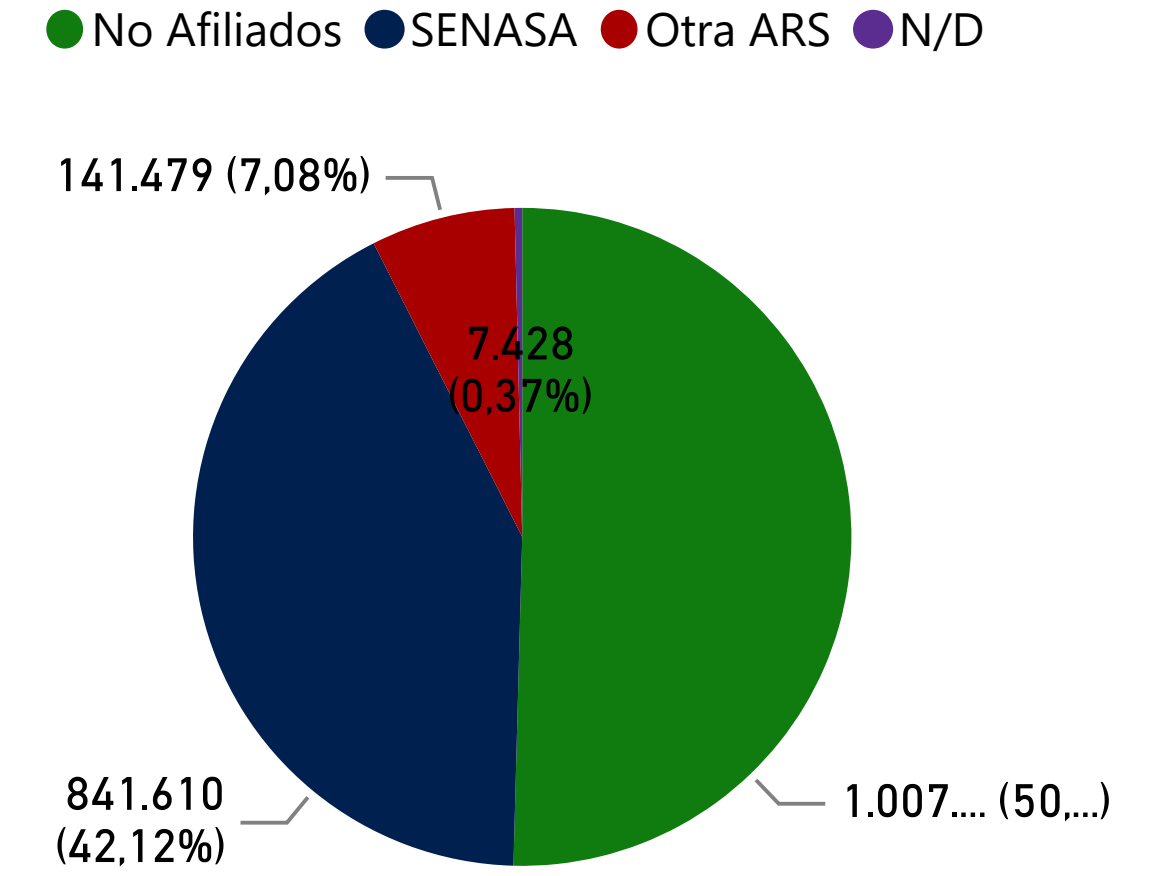
Pruebas a pacientes por Región



Laboratorios por Nacionalidades




Laboratorios por afiliación



Region	No.	%
REGION 0	876.029	43,84%
REGION 2	344.670	17,25%
REGION 8	171.405	8,58%
REGION 1	136.908	6,85%
REGION 5	128.510	6,43%
REGION 3	117.473	5,88%
REGION 4	87.739	4,39%
REGION 6	73.545	3,68%
REGION 7	61.739	3,09%
Total	1.998.018	100,00%

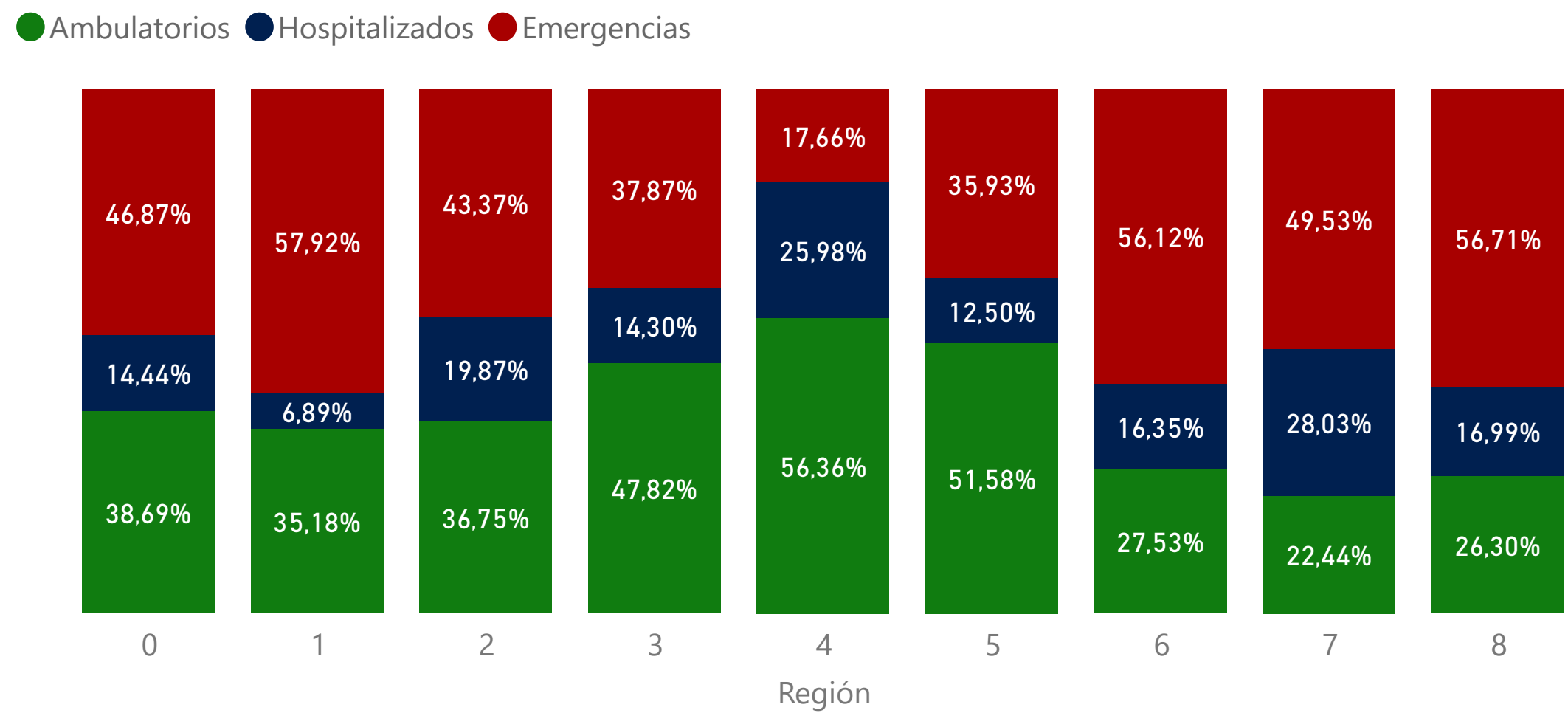
Provincia	No.	%
DISTRITO NACIONAL	442.478	22,15%
SANTO DOMINGO	386.568	19,35%
SANTIAGO	234.318	11,73%
SAN CRISTOBAL	97.012	4,86%
LA VEGA	93.687	4,69%
PUERTO PLATA	71.335	3,57%
DUARTE	59.077	2,96%
SAN PEDRO DE MACORIS	55.647	2,79%
BARAHONA	54.666	2,74%
MONTE PLATA	46.983	2,35%
Total	1.998.018	100,00%

Establecimiento	No.	%
JOSE MARIA CABRAL Y BAEZ	88.286	4,42%
DR ROBERT REID CABRAL	86.001	4,30%
TRAUMATOLOGICO DR NEY	80.823	4,05%
ARIAS LORA	-	-
MATERNO DR REYNALDO	75.793	3,79%
ALMANZAR	-	-
PRESIDENTE ESTRELLA	60.242	3,02%
URENA	-	-
JUAN PABLO PINA	57.484	2,88%
MATERNIDAD NUESTRA	56.115	2,81%
Total	1.998.018	100,00%

 **221.595**
Total Imágenes

111.842  50,47%  109.753 49,53%

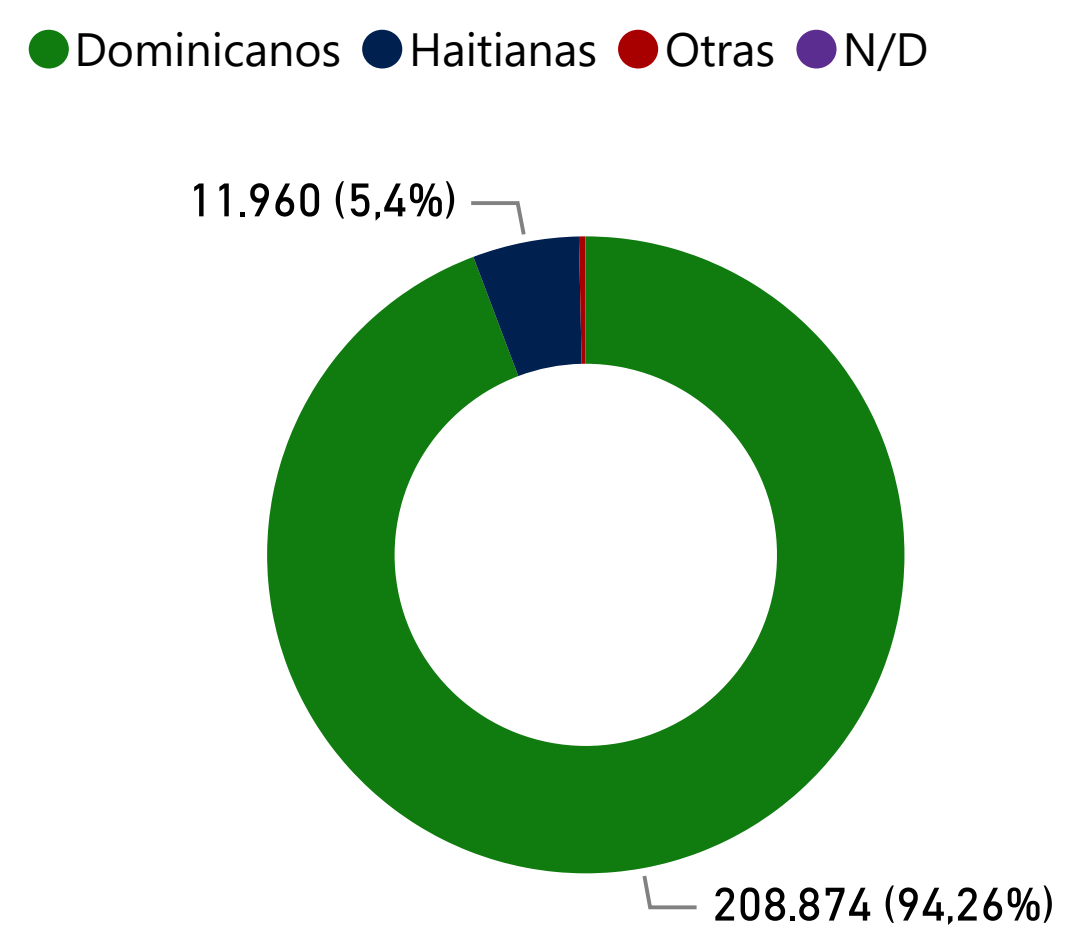
Imágenes a pacientes por Región



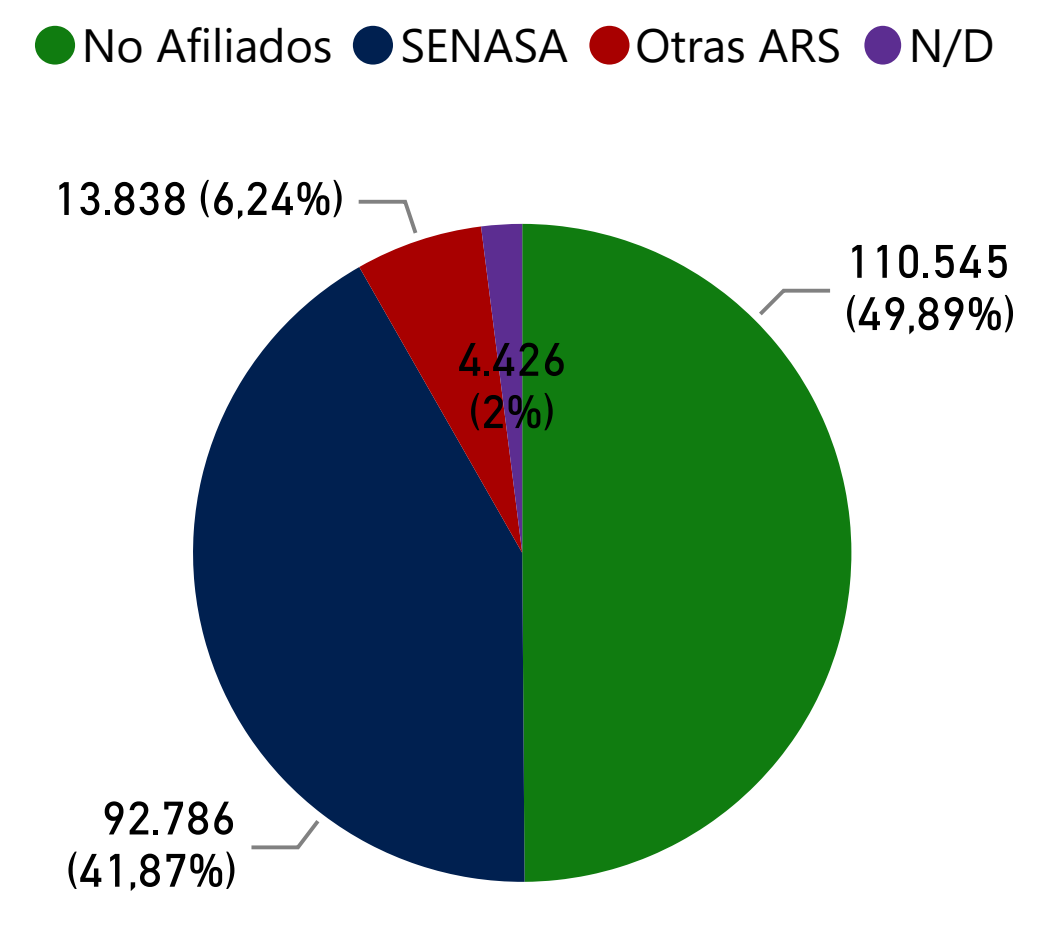
Region	No.	%
REGION 0	111.009	50,10%
REGION 2	36.614	16,52%
REGION 8	19.461	8,78%
REGION 1	15.609	7,04%
REGION 3	14.039	6,34%
REGION 5	13.027	5,88%
REGION 6	5.143	2,32%
REGION 7	4.264	1,92%
REGION 4	2.429	1,10%
Total	221.595	100,00%

Servicio	Ambulatorios	Hospitalizados	Emergencias	Total
Radiografía	40.853	19.701	71.966	132.520
Sonografía	25.986	5.820	16.942	48.748
Tomografía	6.992	2.384	7.003	16.379
Electrocardiogram	5.266	4.631	5.794	15.691
Otros servicios de imágenes	2.288	790	1.354	4.432
Resonancia Magnética	991	17	0	1.008
Ecografía	483	273	103	859
Sonomamografía	578	75	157	810
Endoscopías Gástrica	308	191	70	569
Mamografía	214	0	0	214
Electroencefalografía	74	22	22	118
Rectoscopia	34	64	0	98
Densitometría	89	2	1	92
ERCP	32	1	0	33
Cistoscopia	9	4	0	13
Coloscopia	0	6	0	6
Total	84.197	33.986	103.412	221.595

Imágenes por Nacionalidades



Imágenes por afiliación



Provincia	No.	%
SANTO DOMINGO	65.250	29,45%
DISTRITO NACIONAL	41.097	18,55%
SANTIAGO	24.398	11,01%
LA VEGA	12.885	5,81%
SAN CRISTOBAL	10.775	4,86%
PUERTO PLATA	9.113	4,11%
DUARTE	6.257	2,82%
SAN PEDRO DE MACORIS	5.007	2,26%
MARIA TRINIDAD SANCHEZ	4.982	2,25%
MONTE PLATA	4.662	2,10%
Total	221.595	100,00%

Establecimiento	No.	%
DARIO CONTRERAS	31.185	14,07%
DR FRANCISCO E MOSCOSO PUELLO	12.580	5,68%
CENTRO DE EDUCACION MEDICA DE AMISTAD DOMINICO JAPONESA CEMADOJA	10.382	4,69%
TRAUMATOLOGICO DR NEY ARIAS LORA	10.347	4,67%
JOSE MARIA CABRAL Y BAEZ	7.329	3,31%
Total	221.595	100,00%



Atrás



Año

2020

Trimestre

T2

Mes

Todas

Región

Todas

Provincia

Todas

Establecimiento

Buscar

ALBERTO GAUTREAUX

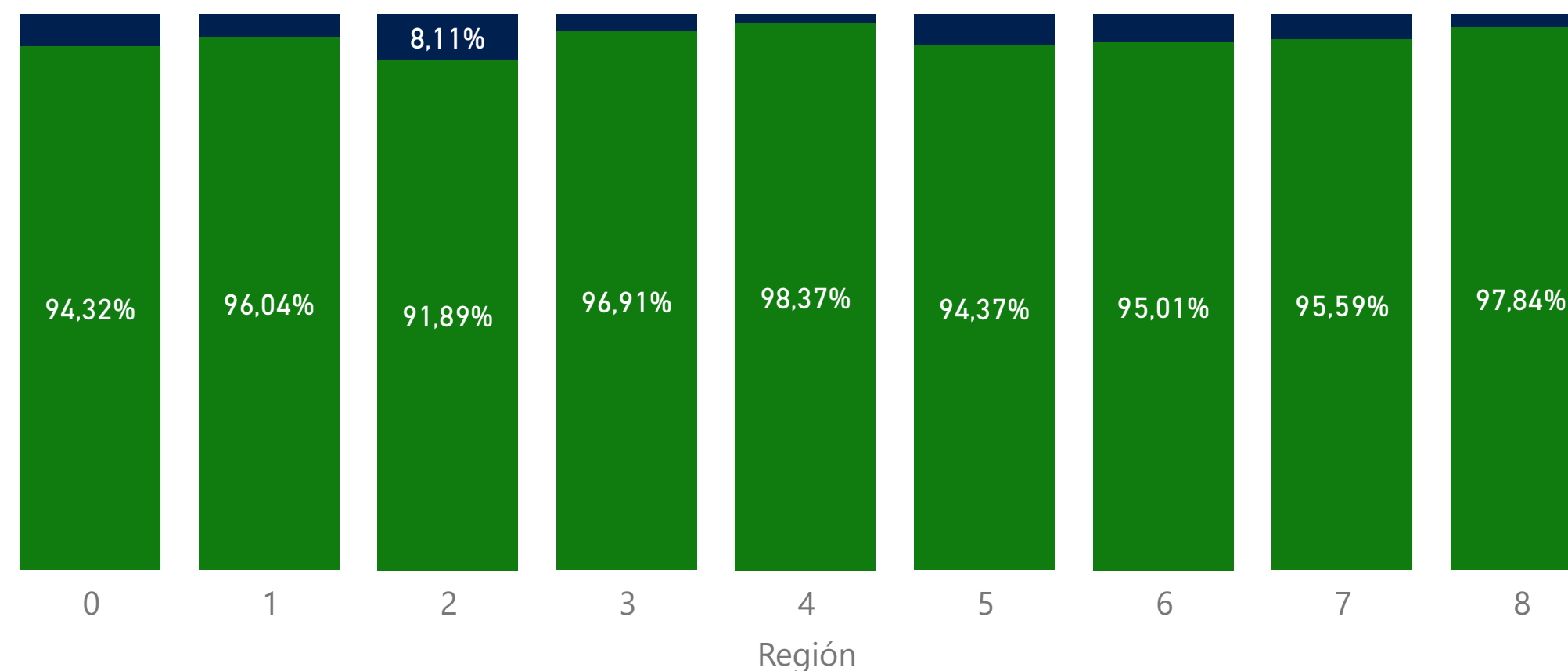


56.258

Total de Hospitalizaciones

Egresos hospitalización por Región

Egresos Altas Egresos Defuncion

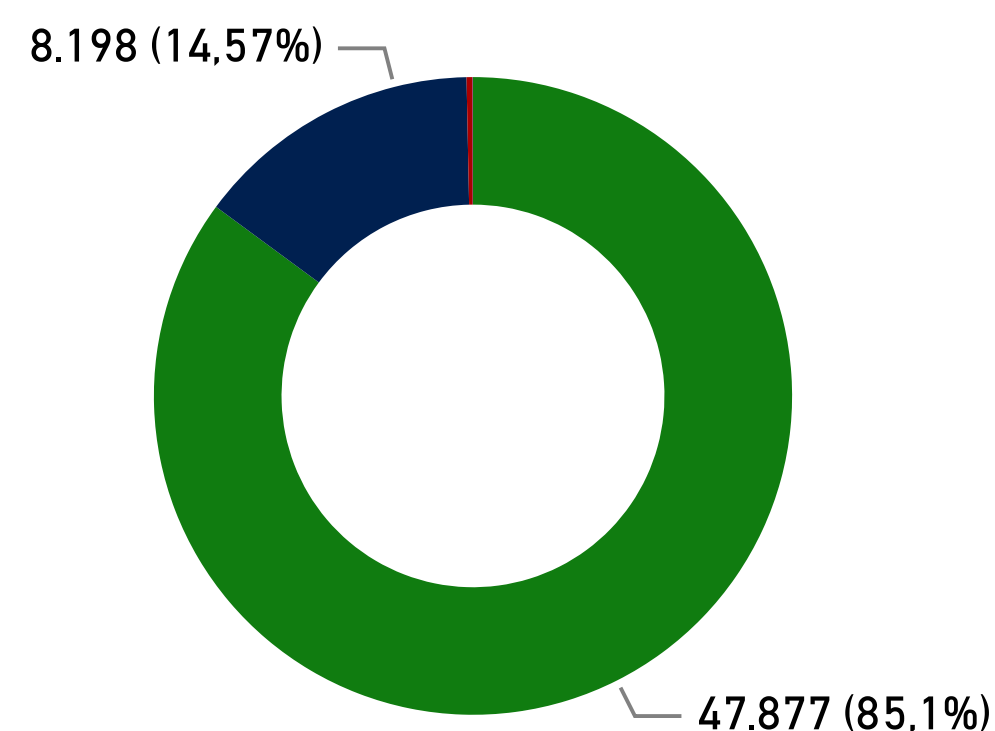


Egresos

Servicio	Altas	Defunciones	Total
Obstetricia	23.666	67	23.733
Pediatría	5.920	129	6.049
Medicina interna	4.047	608	4.655
Otras Especialidades	3.421	584	4.005
Ginecología	2.836	7	2.843
Cirugía General	2.463	64	2.527
Ortopedia	2.271	13	2.284
Cuidados Intensivos	1.624	597	2.221
Medicina General	1.952	165	2.117
Cardiología	1.020	128	1.148
Gastroenterología	894	66	960
Neumología	718	163	881
Neurocirugía	660	95	755
Nefrología	470	85	555
Urología	402	29	431
Endocrinología	296	53	349
Hematología	305	38	343
Psiquiatría	192	5	197
Geriatría	112	10	122
Traumatología	44	4	48
Oftalmología	20	0	20
Total	53.347	2.911	56.258

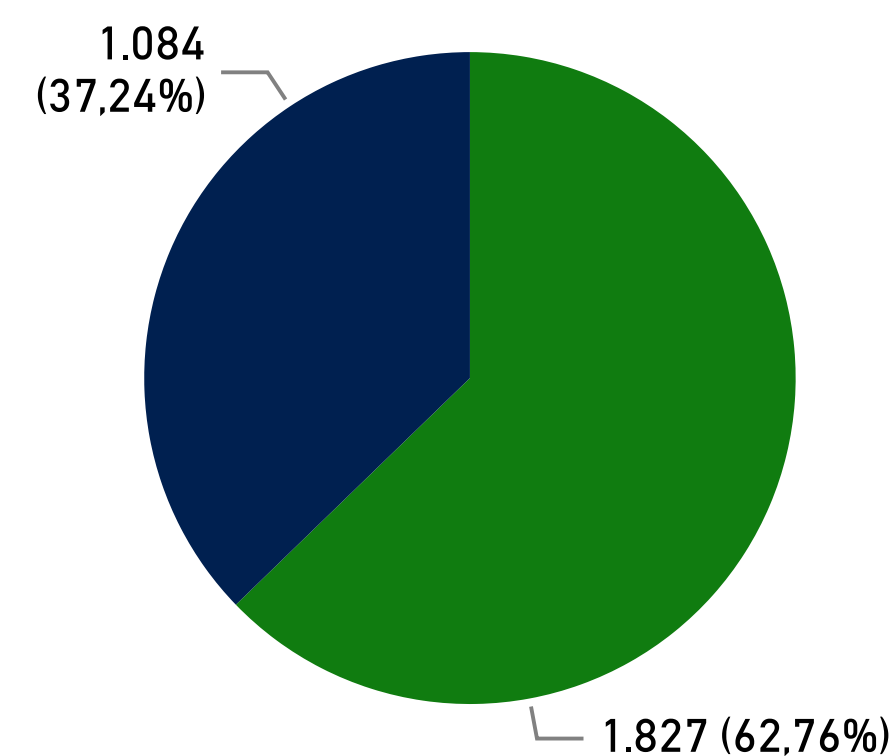
Hospitalizaciones por Nacionalidades

Dominicanos Haitianas Otras N/D



Egresos por defunciones

Defunciones Mayor 48 horas Defunciones Menor de 48 ...



Region	No.	%
REGION 0	21.937	38,99%
REGION 5	8.017	14,25%
REGION 2	6.421	11,41%
REGION 1	4.925	8,75%
REGION 6	3.326	5,91%
REGION 3	3.201	5,69%
REGION 8	3.099	5,51%
REGION 7	2.878	5,12%
REGION 4	2.454	4,36%
Total	56.258	100,00%
Provincia	No.	%
DISTRITO NACIONAL	11.159	19,84%
SANTO DOMINGO	9.592	17,05%
SANTIAGO	3.527	6,27%
LA ALTAGRACIA	3.391	6,03%
SAN CRISTOBAL	3.281	5,83%
PUERTO PLATA	1.971	3,50%
SAN PEDRO DE MACORIS	1.959	3,48%
LA ROMANA	1.800	3,20%
SAN JUAN	1.792	3,19%
LA VEGA	1.575	2,80%
Total	56.258	100,00%
Establecimiento	No.	%
MATERNIDAD NUESTRA SENORA DE LA ALTAGRACIA	4.702	8,36%
MATERNO DR REYNALDO ALMANZAR	3.413	6,07%
JUAN PABLO PINA	2.149	3,82%
LA ALTAGRACIA DE ALTA ESPECIALIDAD	1.965	3,49%
DR ROBERT REID CABRAL	1.928	3,43%
DRA EVANGELINA RODRIGUEZ PEROZO	1.650	2,93%
JOSE MARIA CABRAL Y BAEZ	1.516	2,69%
Total	56.258	100,00%



Atrás



Año

2020

Trimestre

T2

Mes

Todas

Región

Todas

Provincia

Todas

Establecimiento

Buscar

ALBERTO GAUTREAUX

32.005
Total proc. quirúrgicos

20.901



11.104

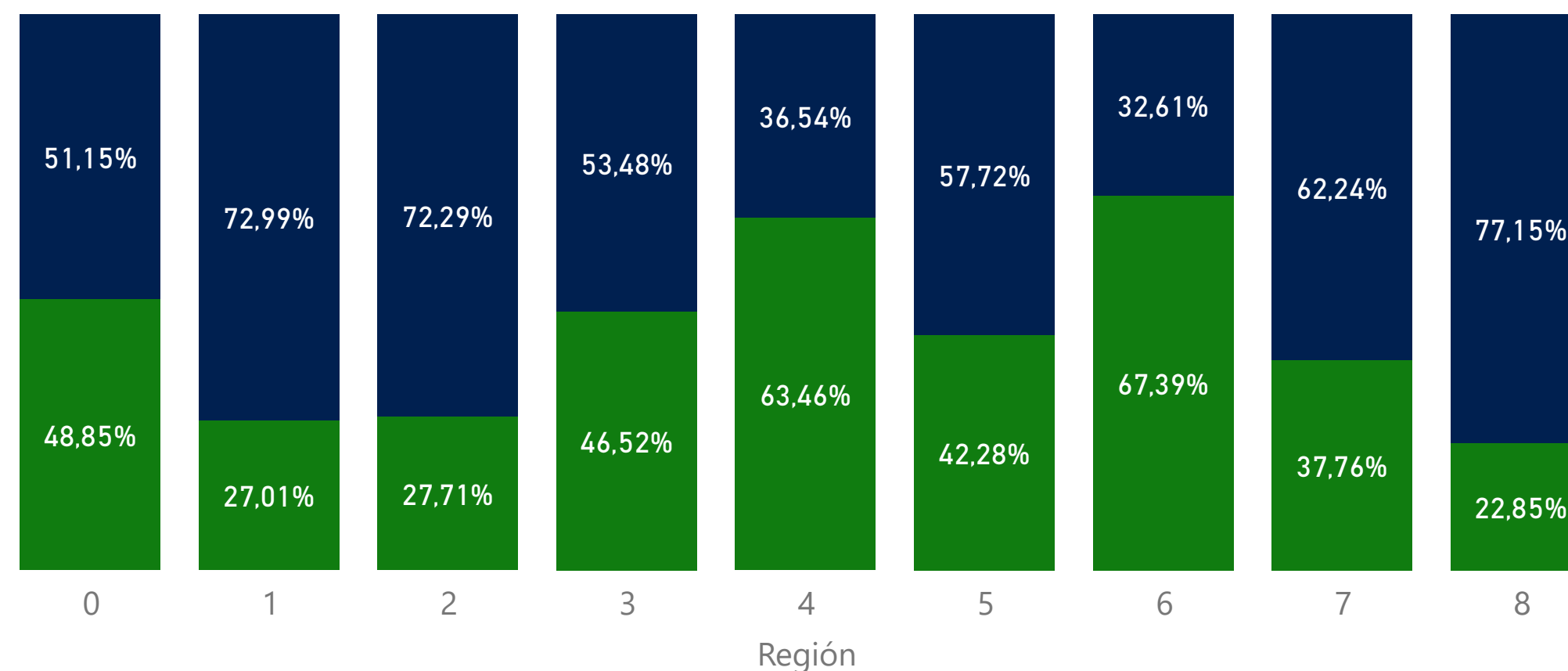
65,31%

31,57%

Servicio	Cirugía Menor	Cirugía Mayor	Total
Obstetricia	2.064	9.848	11.912
Cirugía General	8.938	2.357	11.295
Ortopedia	170	2.077	2.247
Ginecología	1.400	735	2.135
Otros procedimientos quirúrgicos	660	869	1.529
Odontología	645	21	666
Cirugías Pediátricas	14	594	608
Oftalmología	419	3	422
Neurocirugía	1	334	335
Cirugía Maxilofacial - Salud Bucal	154	120	274
Urología	63	201	264
Cirugía Plástica	90	75	165
Reconstructivas no Estéticas	0	98	98
Otorrinolaringología	0	21	21
Oncológica	7	9	16
Cirugía de Reducción - Salud Bucal	0	11	11
Cardiología	4	0	4
Dermatología	3	0	3
Total	14.632	17.373	32.005

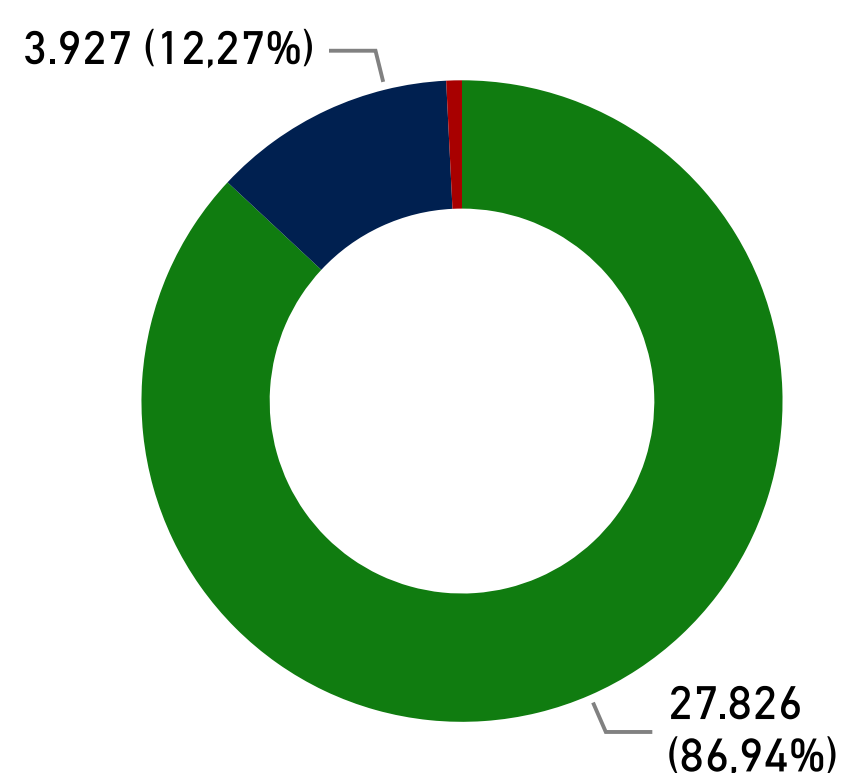
Procedimientos Quirúrgicos por Región

Cirugía Menor (Green) Cirugía Mayor (Dark Blue)



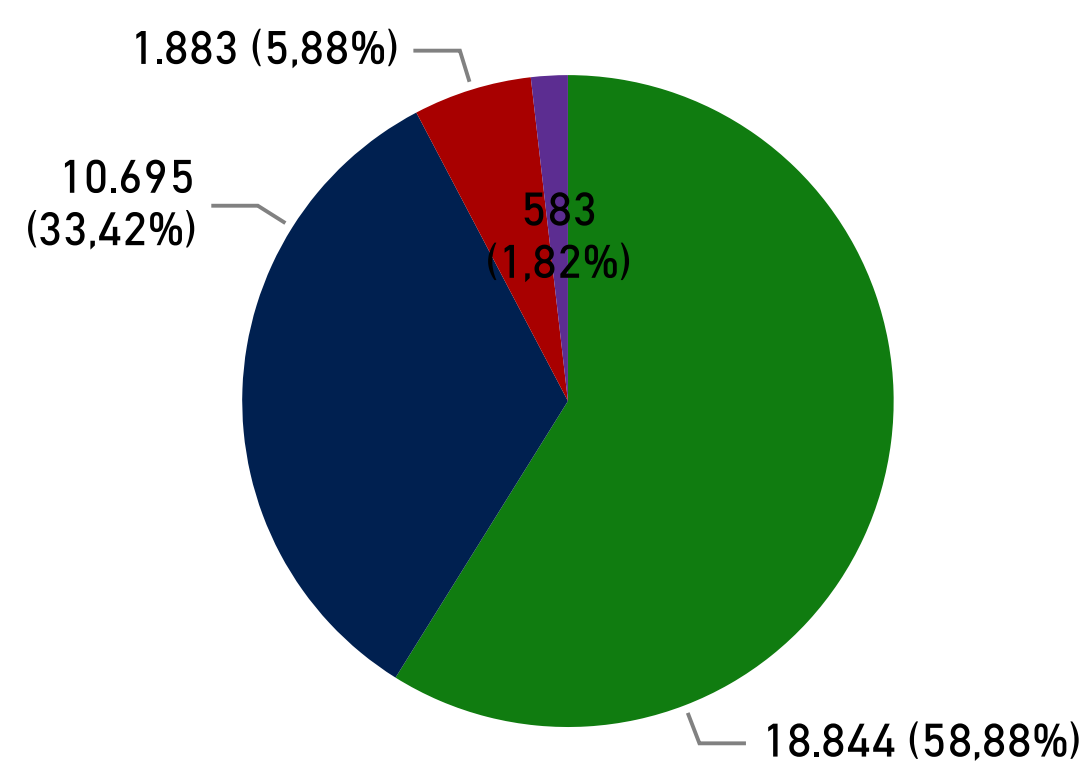
Cirugías por Nacionalidades

Dominicana (Green) Haitiana (Dark Blue) Otras (Red) N/D (Purple)



Cirugías por afiliación

No Afiliados (Green) SENASA (Dark Blue) Otras ARS (Red) N/D (Purple)



Region	No.	%
REGION 0	15.496	48,42%
REGION 2	2.952	9,22%
REGION 5	2.701	8,44%
REGION 4	2.326	7,27%
REGION 6	2.318	7,24%
REGION 8	1.869	5,84%
REGION 3	1.752	5,47%
REGION 1	1.455	4,55%
Total	32.005	100,00%

Provincia	No.	%
DISTRITO NACIONAL	9.605	30,01%
SANTO DOMINGO	5.431	16,97%
SANTIAGO	1.890	5,91%
BARAHONA	1.699	5,31%
AZUA	1.272	3,97%
LA VEGA	1.162	3,63%
SAN CRISTOBAL	926	2,89%
LA ROMANA	858	2,68%
SAN JUAN	654	2,04%
PUERTO PLATA	641	2,00%
DUARTE	589	1,84%
Total	32.005	100,00%

Establecimiento	No.	%
DR FRANCISCO E MOSCOSO PUELLO	5.291	16,53%
MATERNIDAD NUESTRA SENORA DE LA ALTAGRACIA	2.544	7,95%
MATERNO DR REYNALDO ALMANZAR	1.952	6,10%
TAIWAN 19 DE MARZO	1.169	3,65%
DARIO CONTRERAS	982	3,07%
PRESIDENTE ESTRELLA URENA	905	2,83%
DRA EVANGELINA RODRIGUEZ	837	2,62%
Total	32.005	100,00%



Atrás



Año

2020

Trimestre

T2

Mes

Todas

Región

Todas

Provincia

Todas

Establecimiento

Buscar

ALBERTO GAUTREAUX



23.111

Total de partos

247

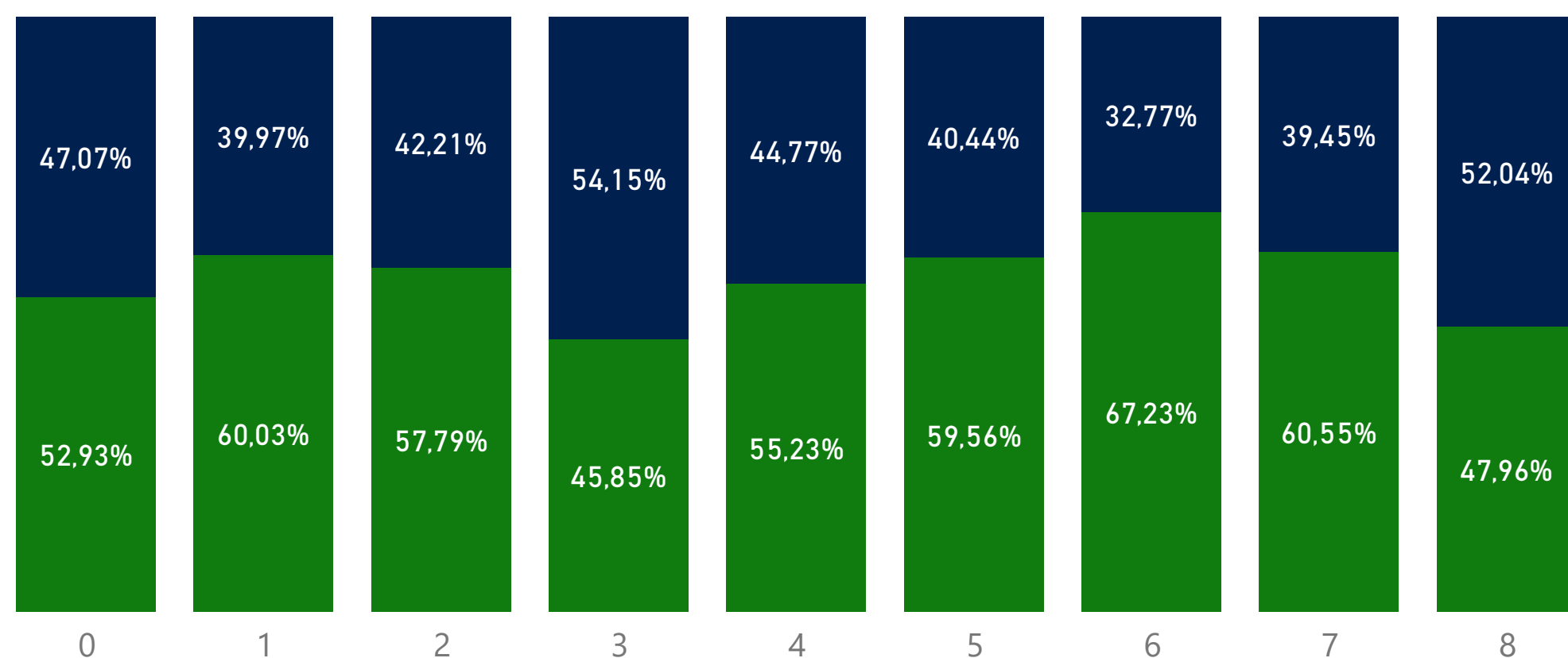
Gemelares

4

Multiples

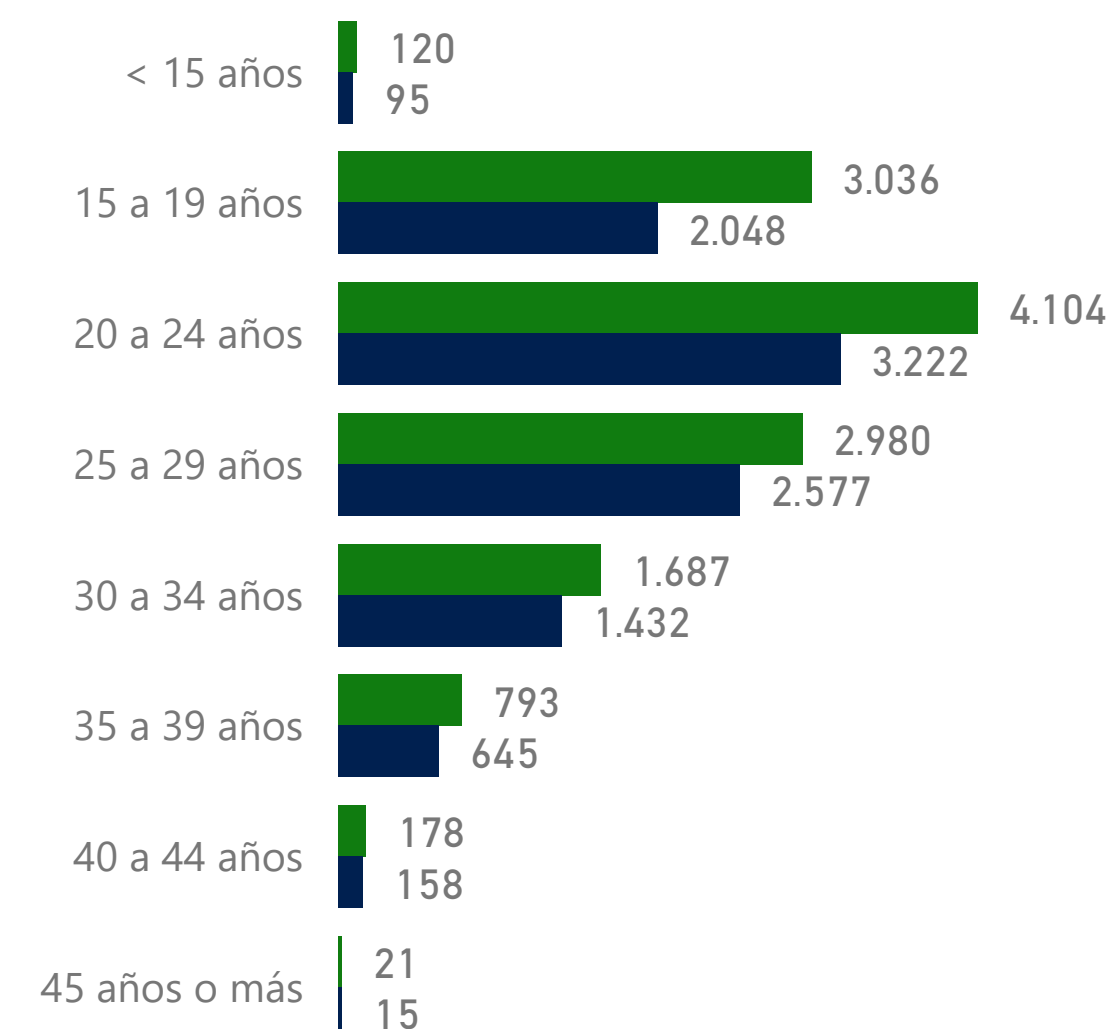
Tipo de partos por Región

Via vaginal Via cesarea



Partos po grupo de edad de la madre

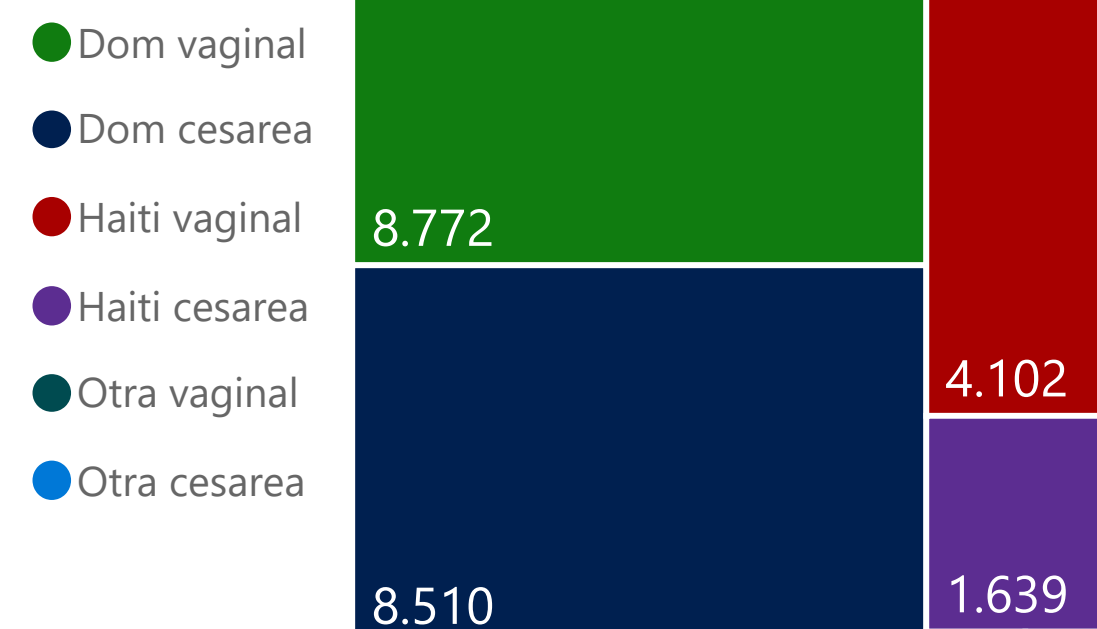
Via vaginal Via cesarea



Partos por nacionalidad

17.282 Dominicana 5.741 Haitiana 88 Otras

Tipo de parto por nacionalidad



Region	Vaginal	Cesarea	Total	%
REGION 0	4.735	4.211	8.946	38,71%
REGION 5	1.530	1.039	2.569	11,12%
REGION 2	1.484	1.084	2.568	11,11%
REGION 1	1.350	899	2.249	9,73%
REGION 6	1.188	579	1.767	7,65%
REGION 8	657	713	1.370	5,93%
REGION 4	755	612	1.367	5,91%
REGION 7	729	475	1.204	5,21%
REGION 3	491	580	1.071	4,63%
Total	12.919	10.192	23.111	100,00%

Provincia	Vaginal	Cesarea	Total	%
DISTRITO NACIONAL	2.519	2.213	4.732	20,48%
SANTO DOMINGO	1.913	1.750	3.663	15,85%
SANTIAGO	931	715	1.646	7,12%
SAN CRISTOBAL	936	580	1.516	6,56%
LA ALTAGRACIA	584	315	899	3,89%
SAN JUAN	564	286	850	3,68%
BARAHONA	410	393	803	3,47%
LA VEGA	402	377	779	3,37%
AZUA	437	248	685	2,96%
SAN PEDRO DE MACORIS	377	294	671	2,90%
LA ROMANA	323	286	609	2,64%
VALVERDE	335	222	557	2,41%
MONTE PLATA	303	248	551	2,38%
PUERTO PLATA	330	218	548	2,37%
PERAVIA	308	198	506	2,19%
ESPAILLAT	223	151	374	1,62%
DUARTE	143	193	336	1,45%
MONSEÑOR	145	176	321	1,39%
Total	12.919	10.192	23.111	100,00%

Establecimiento	Vaginal	Cesarea	Total	%
MATERNIDAD NUESTRA SENORA DE LA ALTAGRACIA	1.870	1.508	3.378	14,62%
MATERNO DR REYNALDO ALMANZAR	1.151	1.247	2.398	10,38%
PRESIDENTE ESTRELLA URENA	747	609	1.356	5,87%
DRA EVANGELINA RODRIGUEZ PEROZO	594	630	1.224	5,30%
NUESTRA SENORA DE LA ALTAGRACIA	582	315	897	3,88%
JUAN PABLO PINA	458	383	841	3,64%
JAIIME MOTA	334	359	693	3,00%
TAIWAN 19 DE MARZO	408	248	656	2,84%
DR FRANCISCO ANTONIO GONZALVO	322	286	608	2,63%
DR ALEJANDRO CABRAL	355	213	568	2,46%
DR ANTONIO MUSA	305	246	551	2,38%
NUESTRA SENORA DE REGLA	305	198	503	2,18%
MATERNO INFANTIL JOSE FRANCISCO PENNA GOMEZ	267	196	463	2,00%
DR VINICIO CALVENTI	237	215	452	1,96%
RICARDO LIMARDO	249	194	443	1,92%
TORIBIO BENCOSME	183	138	321	1,39%
Total	12.919	10.192	23.111	100,00%



Atrás



Año

2020

Trimestre

T2

Mes

Todas

Región

Todas

Provincia

Todas

Establecimiento

Buscar

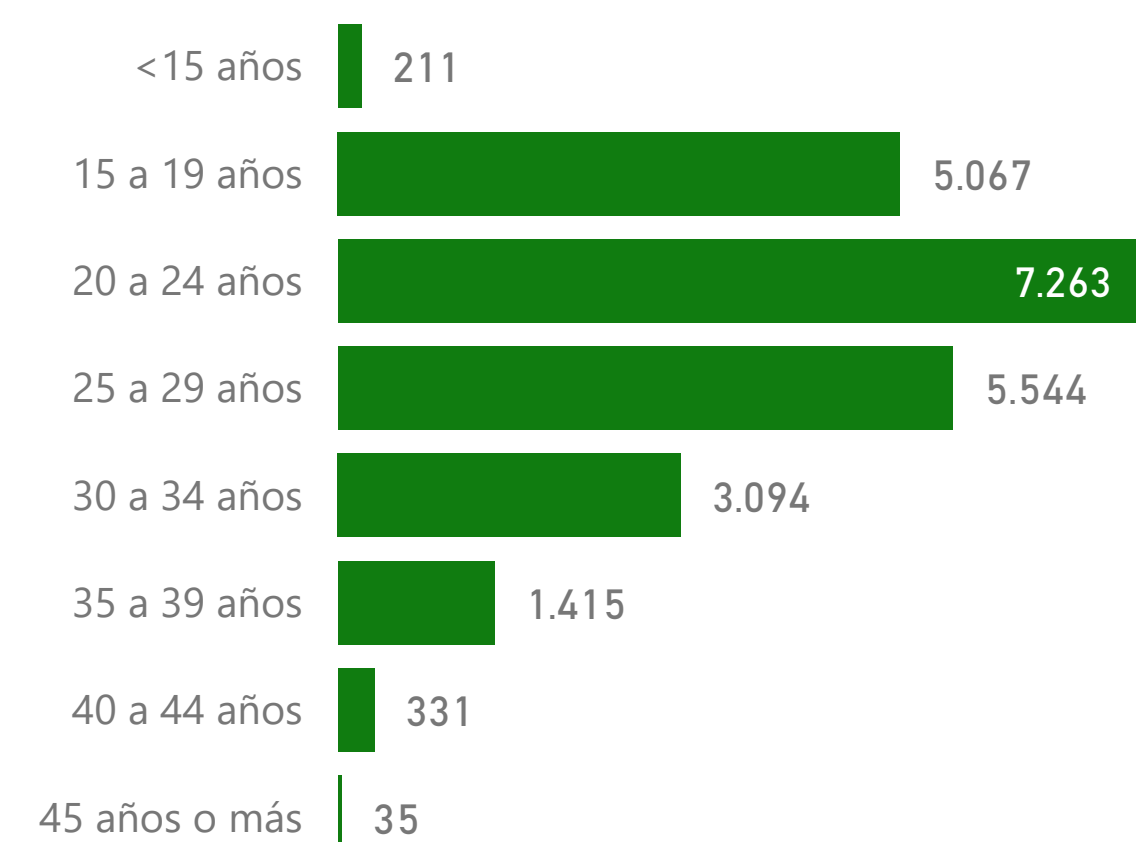
ALBERTO GAUTREAUX



22.960

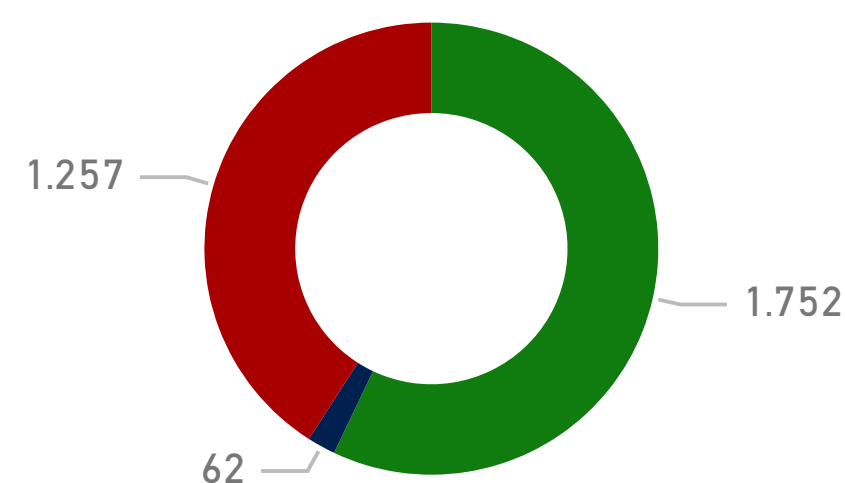
Total nacidos vivos

Nacidos vivos por grupo de edad



Partos por condición de nacimientos

● Bajo peso ● Mal formación ● Prematuros



Region	No.	%
REGION 0	8.914	38,82%
REGION 5	2.545	11,08%
REGION 2	2.531	11,02%
REGION 1	2.223	9,68%
REGION 6	1.751	7,63%
REGION 4	1.368	5,96%
REGION 8	1.365	5,95%
REGION 7	1.193	5,20%
REGION 3	1.070	4,66%

Total 22.960 100,00%

Provincia	No.	%
DISTRITO NACIONAL	4.698	20,46%
SANTO DOMINGO	3.668	15,98%
SANTIAGO	1.631	7,10%
SAN CRISTOBAL	1.501	6,54%
LA ALTAGRACIA	894	3,89%
SAN JUAN	837	3,65%
BARAHONA	802	3,49%
LA VEGA	781	3,40%
AZUA	683	2,97%

Total 22.960 100,00%

Establecimiento	No.	%
MATERNIDAD NUESTRA SENORA DE LA ALTAGRACIA	3.337	14,53%
MATERNO DR REYNALDO ALMANZAR	2.412	10,51%
PRESIDENTE ESTRELLA URENA	1.341	5,84%
DRA EVANGELINA RODRIGUEZ PEROZO	1.231	5,36%
NUESTRA SENORA DE LA ALTAGRACIA	892	3,89%
ILUAN PABLO PINA	832	3,62%

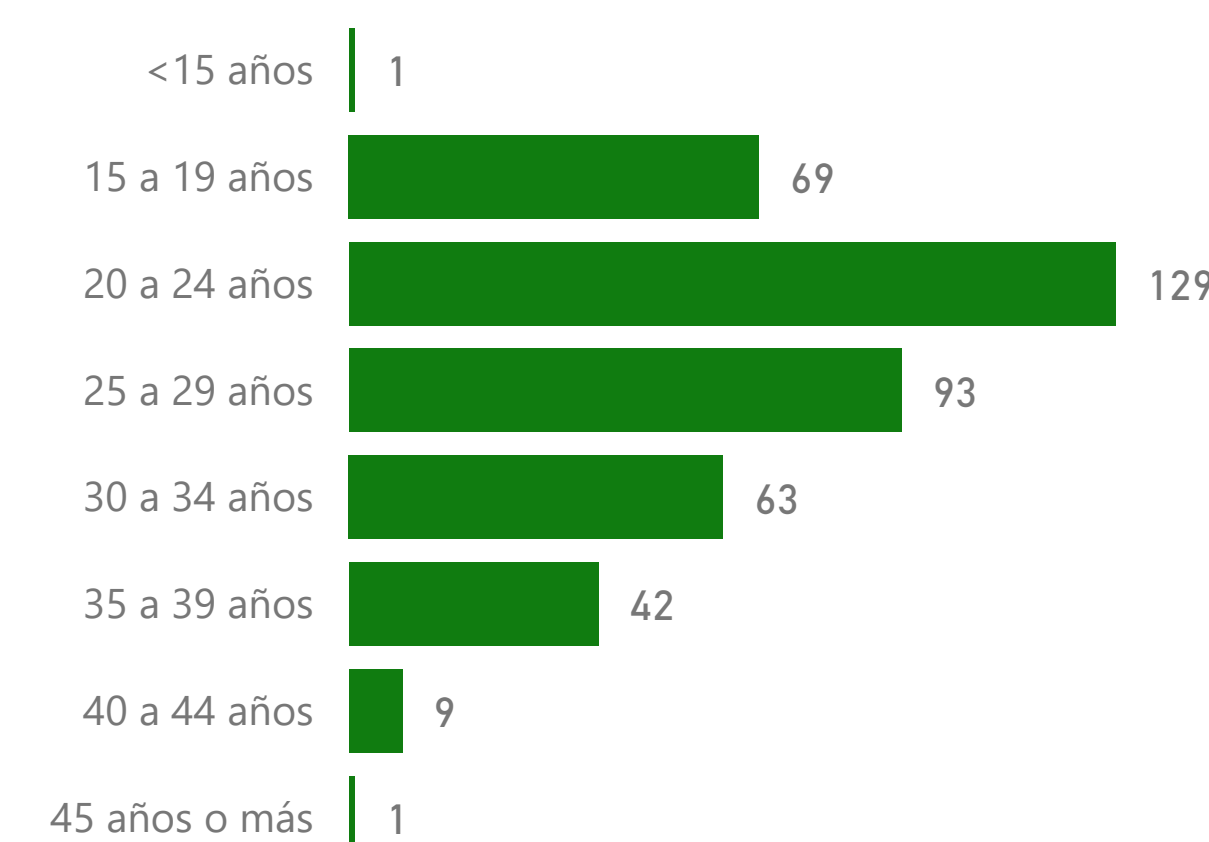
Total 22.960 100,00%



407

Nacidos muertos

Nacidos muertos por edad de la madre



Region	No.	%
REGION 0	145	35,63%
REGION 2	71	17,44%
REGION 1	46	11,30%
REGION 5	43	10,57%
REGION 6	37	9,09%
REGION 7	22	5,41%
REGION 4	17	4,18%
REGION 8	17	4,18%
REGION 3	9	2,21%

Total 407 100,00%

Provincia	No.	%
DISTRITO NACIONAL	96	23,59%
SANTO DOMINGO	45	11,06%
SANTIAGO	38	9,34%
SAN CRISTOBAL	29	7,13%
SAN JUAN	25	6,14%
ESPAILLAT	20	4,91%
PERAVIA	16	3,93%
VALVERDE	16	3,93%
BARAHONA	14	3,44%

Total 407 100,00%

Establecimiento	No.	%
MATERNIDAD NUESTRA SENORA DE LA ALTAGRACIA	86	21,13%
PRESIDENTE ESTRELLA URENA	37	9,09%
MATERNO DR REYNALDO ALMANZAR	29	7,13%
JUAN PABLO PINA	22	5,41%
DR ALEJANDRO CABRAL	20	4,91%
NUESTRA SENORA DE REGLA	16	3,93%
JAIME MOTA	14	3,44%
NUESTRA SENORA DE LA	13	3,19%

Total 407 100,00%

23.367

Total de Nacimientos



Atrás



Año

2020

Trimestre

T2

Mes

Todas

Región

Todas

Provincia

Todas

Establecimiento

Buscar

ALBERTO GAUTREAUX



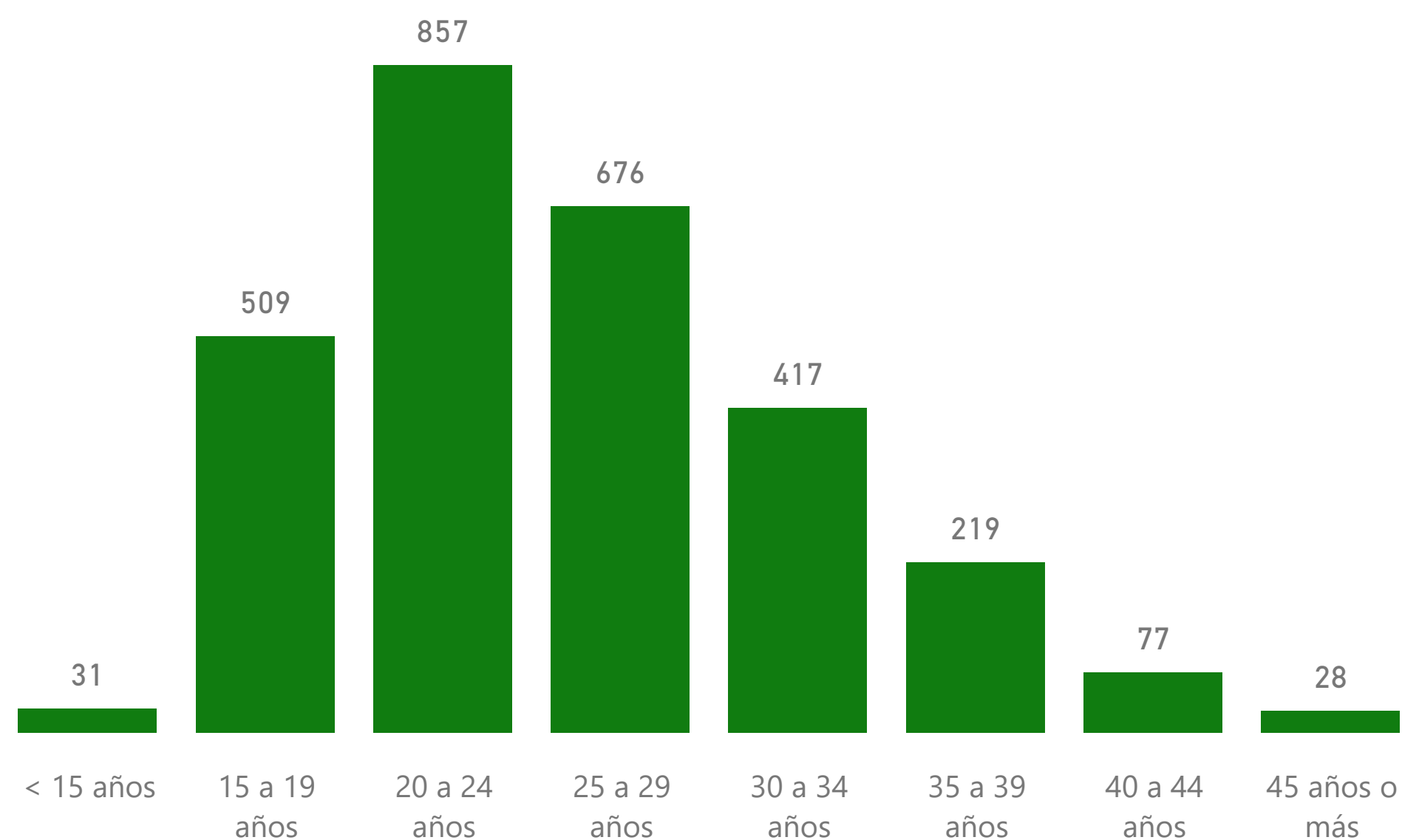
2.814
Abortos

Region	No.	%
REGION 0	1.035	36,78%
REGION 1	335	11,90%
REGION 5	332	11,80%
REGION 2	293	10,41%
REGION 4	215	7,64%
REGION 6	192	6,82%
REGION 3	148	5,26%
REGION 7	139	4,94%
REGION 8	125	4,44%
Total	2.814	100,00%

Provincia	No.	%
SANTO DOMINGO	547	19,44%
DISTRITO NACIONAL	409	14,53%
SAN CRISTOBAL	283	10,06%
SANTIAGO	181	6,43%
BARAHONA	161	5,72%
SAN PEDRO DE MACORIS	114	4,05%
SAN JUAN	96	3,41%
LA ROMANA	82	2,91%
PUERTO PLATA	82	2,91%
LA VEGA	80	2,84%
MONTE PLATA	79	2,81%
VALVERDE	78	2,77%
LA ALTAGRACIA	77	2,74%
AZUA	75	2,67%
SAMANA	53	1,88%
MONTE CRISTI	51	1,81%
MARIA TRINIDAD SANCHEZ	36	1,28%
EL SEIBO	35	1,24%
DUARTE	32	1,14%
ESPAILLAT	30	1,07%
SANCHEZ RAMIREZ	28	1,00%
HERMANAS MIRABAL	27	0,96%
SAN JOSE DE OCOA	27	0,96%
BAHORUCO	26	0,92%
PERAVIA	25	0,89%
HATO MAYOR	24	0,85%
ELIAS PIÑA	21	0,75%
INDEPENDENCIA	18	0,64%
MONSEÑOR NOUEL	17	0,60%
PEDERNALES	10	0,36%
SANTIAGO RODRIGUEZ	10	0,36%
DAJABON	0	0,00%
Total	2.814	100,00%

Establecimiento	No.	%
MATERNIDAD NUESTRA	367	13,04%
SEÑORA DE LA ALTAGRACIA		
MATERNO DR REYNALDO	269	9,56%
ALMANZAR		
JUAN PABLO PINA	215	7,64%
PRESIDENTE ESTRELLA	161	5,72%
URENA		
JAIME MOTA	142	5,05%
DR VINICIO CALVENTI	115	4,09%
DR ANTONIO MUSA	109	3,87%
DR FRANCISCO ANTONIO GONZALVO	82	2,91%
RICARDO LIMARDO	82	2,91%
BOCA CHICA	78	2,77%
NUESTRA SENORA DE LA ALTAGRACIA	77	2,74%
TAIWAN 19 DE MARZO	75	2,67%
DR ALEJANDRO CABRAL	61	2,17%
MATERNO INFANTIL JOSE FRANCISCO PENA GOMEZ	60	2,13%
BARSEQUILLO	56	1,99%
LEOPOLDO POU	53	1,88%
EL ALMIRANTE	51	1,81%
DRA EVANGELINA RODRIGUEZ PEROZO	37	1,31%
YAMASA	37	1,31%
DR FEDERICO ARMANDO AYBAR	32	1,14%
PADRE FANTINO	32	1,14%
MATERNO INFANTIL DE VILLA MELLA	31	1,10%
TORIBIO BENCOSME	30	1,07%
DR TEOFILO HERNANDEZ	29	1,03%
DR ANTONIO YAPOUR	27	0,96%
Total	2.814	100,00%

Abortos por grupo de edad de la madre





Atrás



Año

2020

Trimestre

T2

Mes

Todas

Región

Todas

Provincia

Todas

Establecimiento

Buscar

ALBERTO GAUTREAUX

Morbilidades	No. casos en consulta externa	% casos en consulta externa	No. casos en emergencia	% Casos en emergencia	No. casos en hospitalización	% Casos en hospitalización
Otras causas de morbilidad	124.886	54,98%	260.784	48,93%	19.075	44,52%
I10-I15 - Enfermedades Hipertensivas	16.966	7,47%	40.618	7,62%	2.005	4,68%
Z30-Z39 - Intervenciones relativas a la reproducción	12.072	5,31%	6.546	1,23%	4.816	11,24%
E10- E14 - Diabetes mellitus	9.600	4,23%	17.020	3,19%	1.395	3,26%
J09-J10 - Gripe y Neumonía	8.945	3,94%	28.959	5,43%	2.177	5,08%
R50 - Fiebre de Origen desconocido	6.628	2,92%	32.459	6,09%	2.113	4,93%
A50-A64 - Infecciones con un modo de transmisión predominantemente sexual	5.328	2,35%	1.127	0,21%	128	0,30%
J00-J06 - Infecciones agudas de las vías respiratorias superiores	4.263	1,88%	18.033	3,38%	801	1,87%
N25-N29 - Otros trastornos del riñón y del uréter	4.028	1,77%	5.448	1,02%	580	1,35%
A00-A09 - Enfermedades infecciosas intestinales	3.791	1,67%	12.185	2,29%	1.007	2,35%
L00-L08 - Infecciones de la piel y del tejido subcutáneo	3.351	1,48%	5.032	0,94%	320	0,75%
B82 - Parasitosis intestinales, sin otra especificación	2.902	1,28%	8.311	1,56%	357	0,83%
N70-N77 - Enfermedades inflamatorias de los órganos pélvicos femeninos	2.669	1,18%	3.524	0,66%	371	0,87%
J20-J22 - Enfermedades respiratorias inferiores agudas	2.308	1,02%	8.994	1,69%	412	0,96%
N80-N98 - Trastornos no inflamatorios de los órganos genitales femeninos	1.948	0,86%	1.883	0,35%	200	0,47%
J30-J39 - Otras enfermedades de las vías respiratorias superiores	1.782	0,78%	5.987	1,12%	257	0,60%
M50-M54 - Otras dorsopatías	1.747	0,77%	3.029	0,57%	115	0,27%
M60-M79 - Trastornos de los tejidos blandos	1.702	0,75%	1.852	0,35%	247	0,58%
R10-R19 - Síntomas de enfermedades digestivas y desórdenes abdominales	1.358	0,60%	8.154	1,53%	301	0,70%
K20-K31 - Enfermedades del esófago, estómago y del duodeno	1.345	0,59%	5.071	0,95%	376	0,88%
F10-F19 - Trastornos mentales y de comportamiento debidos al consumo de psicotrópicos	981	0,43%	1.121	0,21%	255	0,60%
O10-O15 - Edema, proteinuria e hipertensión en el embarazo, el parto y el puerperio	936	0,41%	1.241	0,23%	721	1,68%
D50-D53 - Anemias nutricionales	836	0,37%	2.519	0,47%	295	0,69%
F30-D39 - Trastornos del humor	796	0,35%	1.330	0,25%	95	0,22%
I20-I25 - Enfermedades cardiacas isquémicas	784	0,35%	3.543	0,66%	936	2,18%
S80-S89 - Traumatismos en rodillas y piernas	575	0,25%	4.422	0,83%	346	0,81%
J40-J47 - Enfermedades respiratorias inferiores crónicas	522	0,23%	4.812	0,90%	390	0,91%
S90-S99 - Traumatismos en tobillos y pies	482	0,21%	4.488	0,84%	233	0,54%
S60-S69 - Traumatismos en muñecas y manos	426	0,19%	4.427	0,83%	95	0,22%
S40-S49 - Traumatismos de los hombros y brazos	357	0,16%	3.612	0,68%	78	0,18%
S50-S59 - Traumatismos del codo y del antebrazo	330	0,15%	2.743	0,51%	70	0,16%
Total	227.148	100,00%	533.026	100,00%	42.844	100,00%



Atrás



Año

2020

Trimestre

T2

Mes

Todas

Región

Todas

Provincia

Todas

Establecimiento

Buscar

ALBERTO GAUTREAUX

Servicio	Cantidad
Consultas de controles prenatales mujeres adultas	38.163
Total de pacientes atendidos en unidad de Hemodiálisis	18.716
Atención a pacientes con lesiones por accidentes de tránsito (Emergencias)	13.659
Referencias emitidas	9.617
Referencias recibidas	9.008
Consultas de controles prenatales mujeres adolescentes	8.255
Cantidad de unidades de sangre completa usadas	8.202
Cantidad de unidades de sangre completa colectadas	6.464
Cantidad de unidades de sangre completa tamizadas	4.161
Cantidad de Papanicolaou realizados	1.279
Cantidad de unidades de sangre completa descartadas	710
Pacientes ingresados en Unidades de Intervención en Crisis	693
Cantidad de unidades de sangre completa colectadas no aptas	462
Cantidad de Papanicolaou positivos	261
Total de cirugías de cataratas realizadas	13
Total	119.663

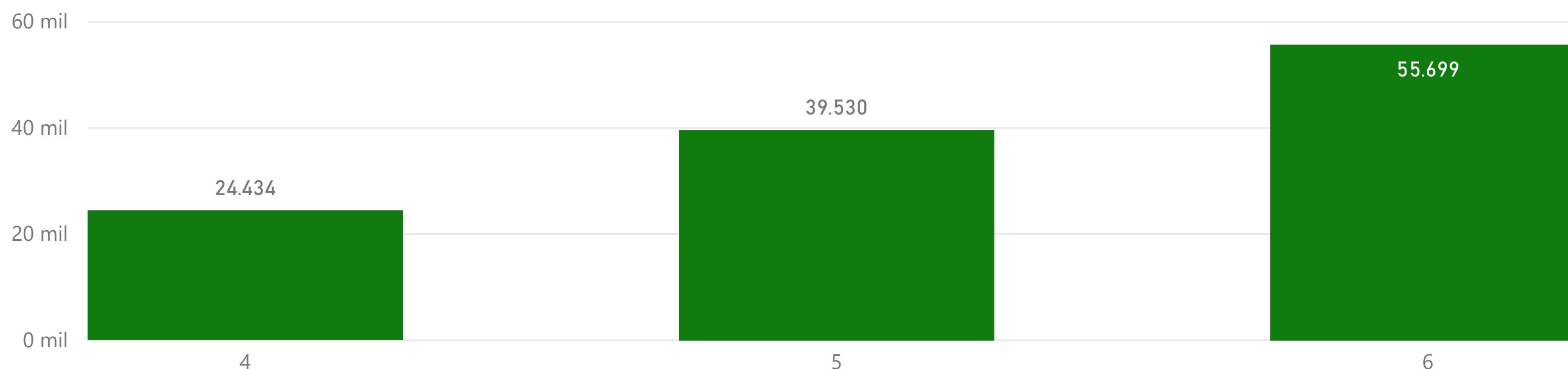
Servicio

Todas

119.663

Cantidad

Servicios especiales por mes



Servicios especiales por SRS

